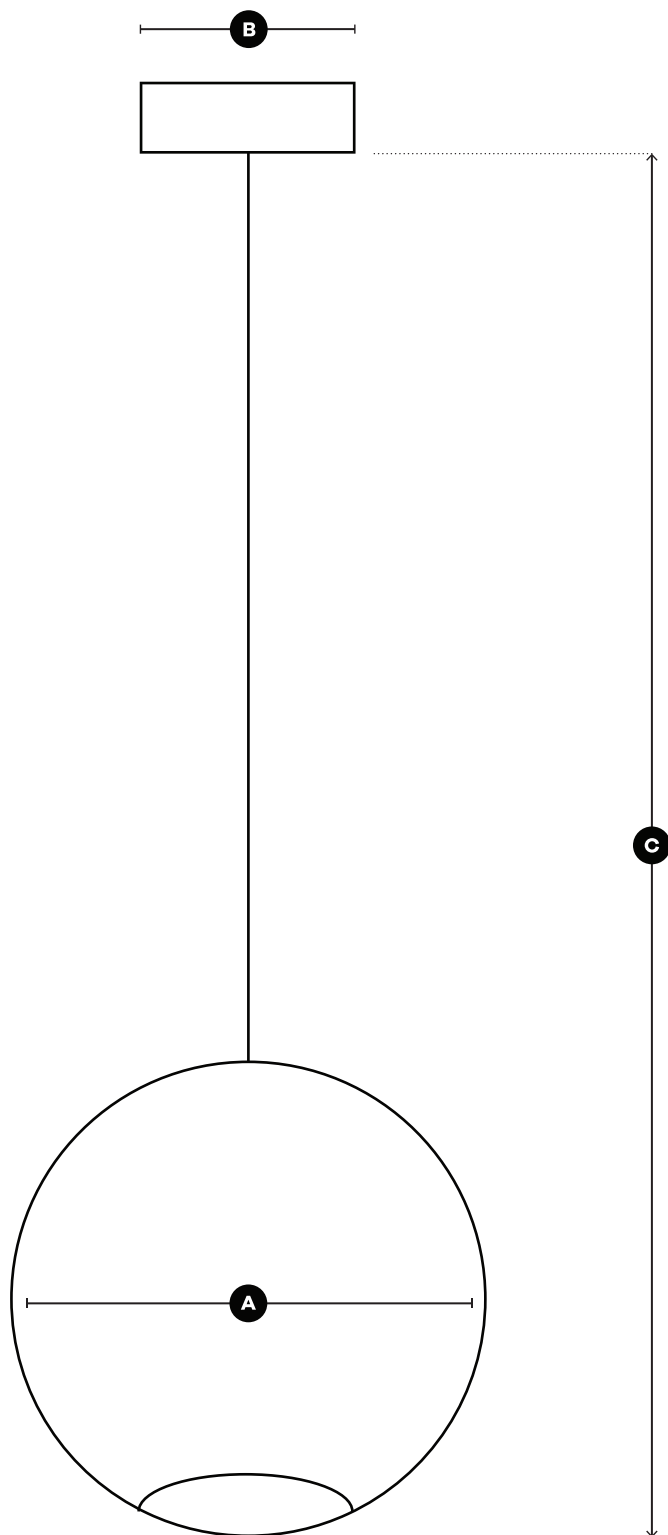


Polyluma

—
Sphéra **Produktdatenblatt**

Aufbau

Sphéra Mono



Serie

Familie Sphéra
Hängung Mono

Anbringung

Deckenmontage

Maße

- A** Durchmesser Schirm
- B** Durchmesser Baldachin
- C** Gesamtlänge, flexibel



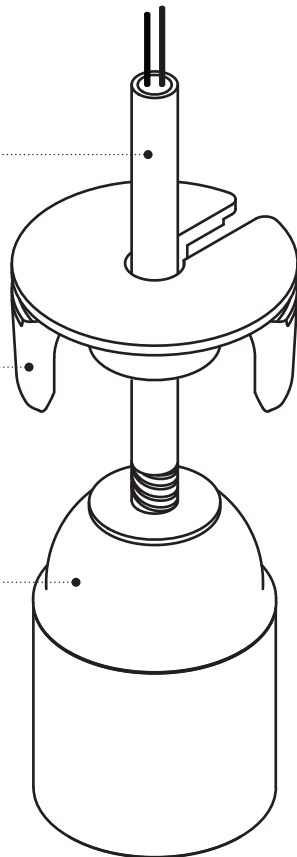
Schirmhalterung

Sphéra Mono

Kabel
Silikon, Textilmantel,
2-adrig, ø 7 mm

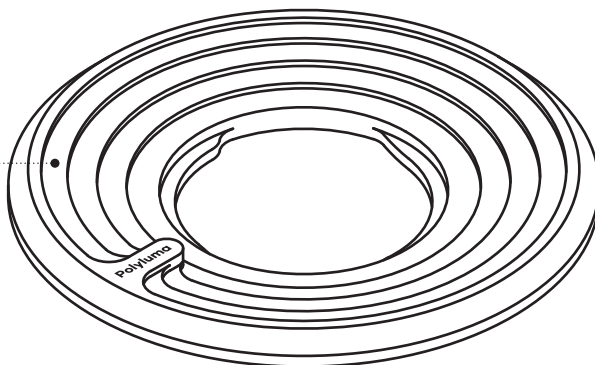
Clip
Bio-Polymer, ø 45 mm

Fassung
E27, 14 Watt LED



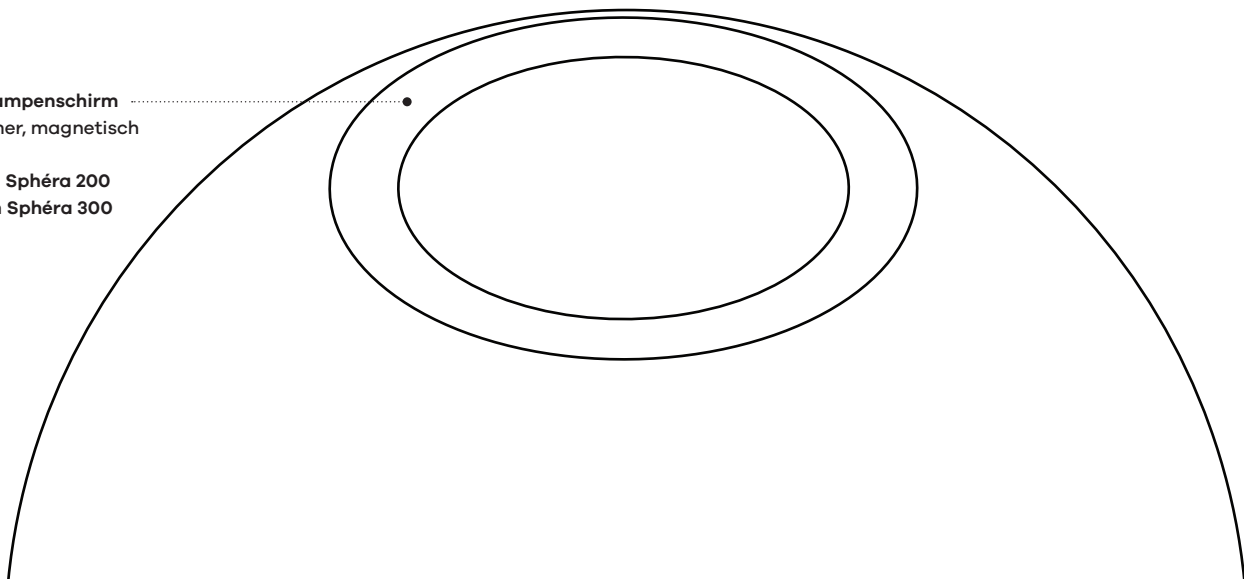
Hub
HDF, magnetisch

ø 90 mm Sphéra 200
ø 125 mm Sphéra 300



Sphéra Lampenschirm
Bio-Polymer, magnetisch

ø 200 mm Sphéra 200
ø 300 mm Sphéra 300



Serie

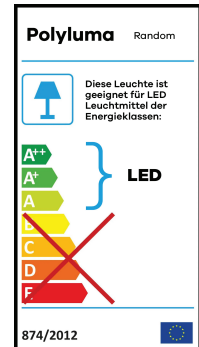
Familie Sphéra
Hängung Mono

Anbringung

Deckenmontage

Leuchtmittel

LED only
Eine Standard E27 Fassung erlaubt die flexible Wahl des LED Leuchtmittels, wodurch sich jede gewünschte Lichtstimmung erzeugen lässt.



Schirme

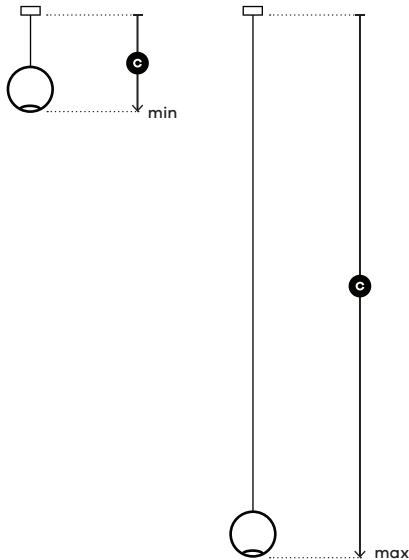
Designs
Bulb, Bumble, Dia, Fina, Ico,
Lambert, Radial, Riga,
Ripple, Vinteg



Sphéra Mono 200

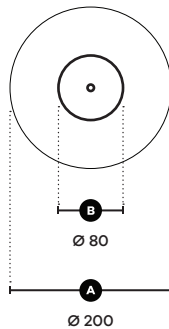
Gesamtlänge

Die Leuchte kann auf eine Gesamtlänge zwischen **C** 400 - 2150 mm gehangen werden.



Lochmuster Baldachin

Die Löcher im Baldachin geben die Positionen der Kabel vor.



Serie

Familie Sphéra
Hängung Mono

Anbringung

Deckenmontage

Produkte

Mono 200
1x Sphéra 200
1x Baldachin PL-B80

Mono 300
1x Sphéra 300
1x Baldachin PL-B80

Kabel

Die Länge jedes Kabels kann flexibel eingestellt werden. Jeder Lampenschirm inkl. 2m-Kabel, längere Kabel möglich.

Maße

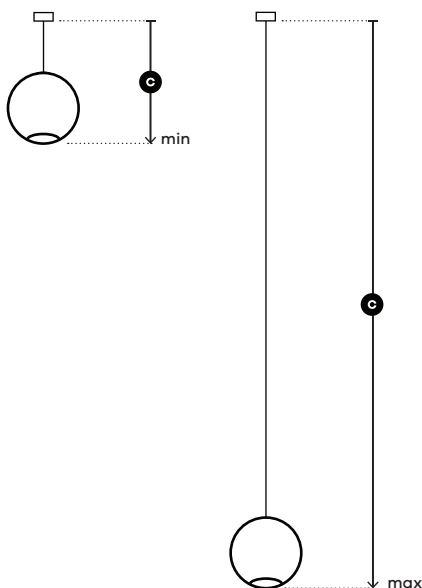
Alle Maße in mm, falls nicht anders angegeben. Alle Maße beziehen sich auf 2m-Kabel.

- A** Durchmesser Schirm
- B** Durchmesser Baldachin
- C** Gesamtlänge

Sphéra Mono 300

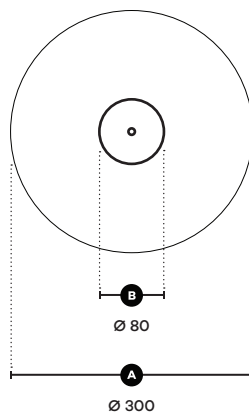
Gesamtlänge

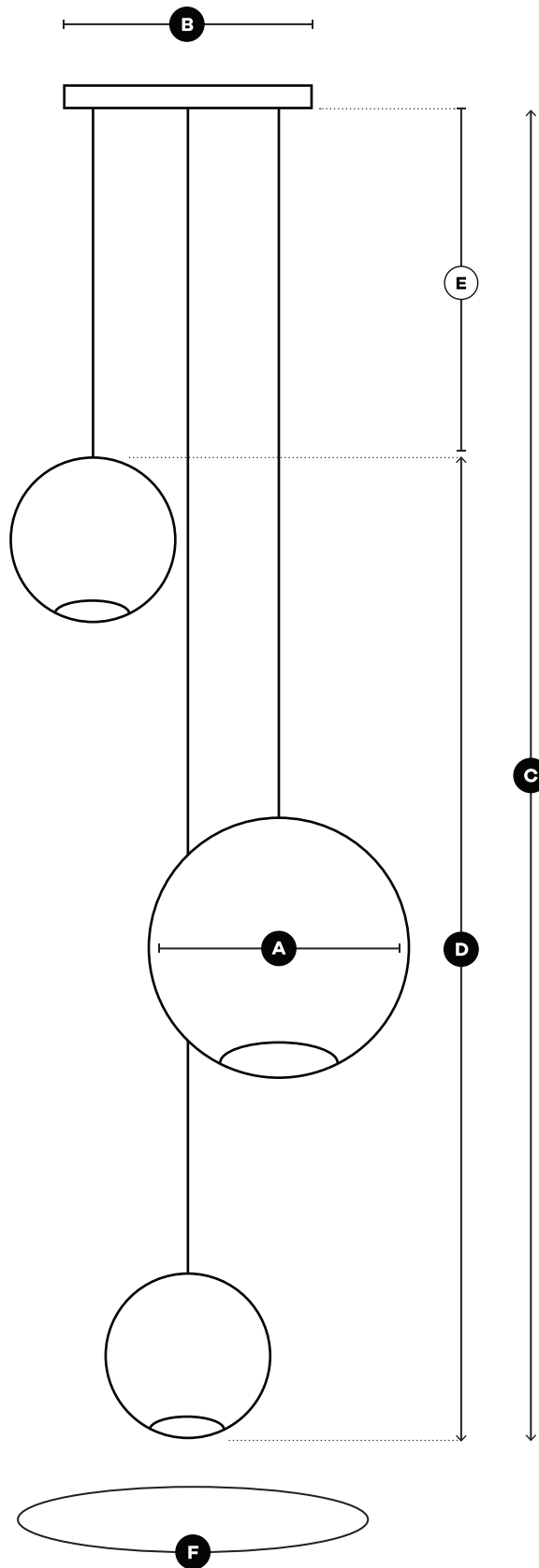
Die Leuchte kann auf eine Gesamtlänge zwischen **C** 500 - 2250 mm gehangen werden.



Lochmuster Baldachin

Die Löcher im Baldachin geben die Positionen der Kabel vor.





Serie

Familie **Sphéra**
Hängung **Random**

Anbringung

Deckenmontage

Maße

- A** Durchmesser Schirm
- B** Durchmesser Baldachin
- C** Gesamtlänge, flexibel
- D** Gruppenhöhe, flexibel
- E** Startlänge, wird definiert durch die Gesamtlänge und die Gruppenhöhe
- F** Durchmesser Gruppe

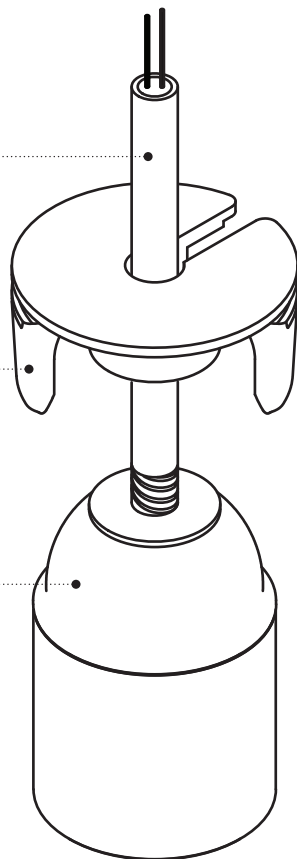
Schirmhalterung

Sphéra **Random**

Kabel
Silikon, Textilmantel,
2-adrig, ø 7 mm

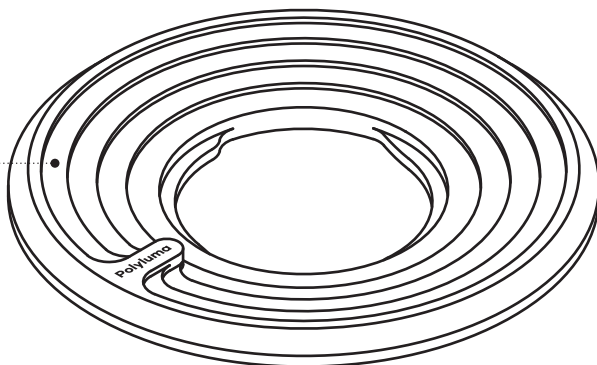
Clip
Bio-Polymer, ø 45 mm

Fassung
E27, 14 Watt LED



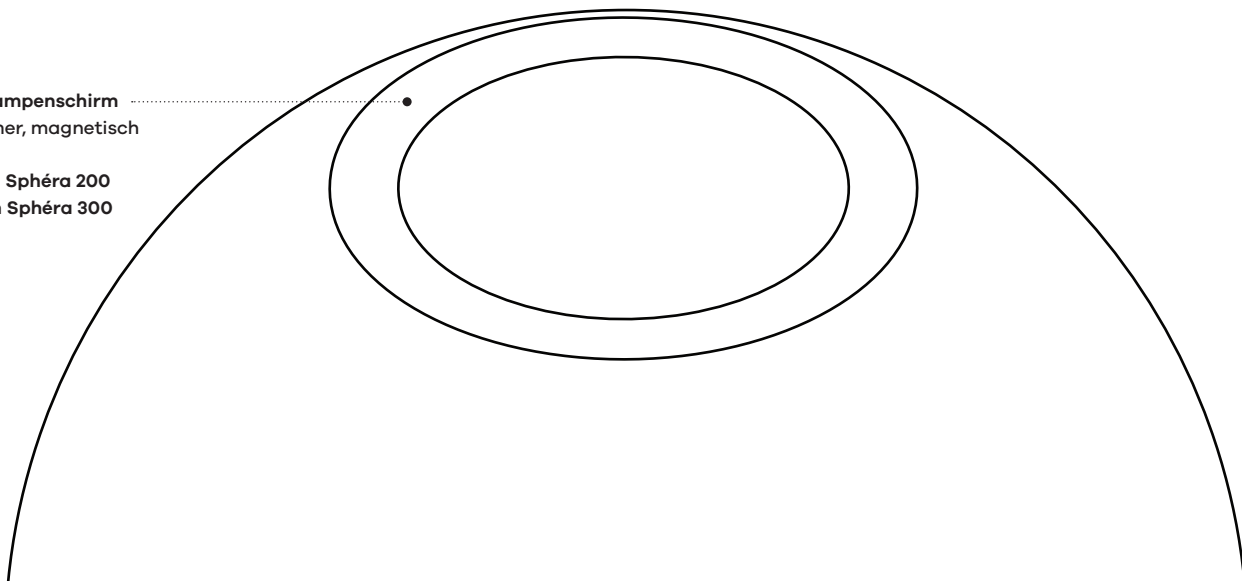
Hub
HDF, magnetisch

ø 90 mm Sphéra 200
ø 125 mm Sphéra 300



Sphéra Lampenschirm
Bio-Polymer, magnetisch

ø 200 mm Sphéra 200
ø 300 mm Sphéra 300



Serie

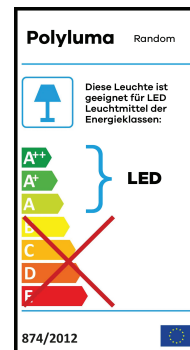
Familie Sphéra
Hängung Random

Anbringung

Deckenmontage

Leuchtmittel

LED only
Eine Standard E27 Fassung erlaubt die flexible Wahl des LED Leuchtmittels, wodurch sich jede gewünschte Lichtstimmung erzeugen lässt.



Schirme

Designs
Bulb, Bumble, Dia, Fina, Ico,
Lambert, Radial, Riga,
Ripple, Vinteg



Sphéra **Random**

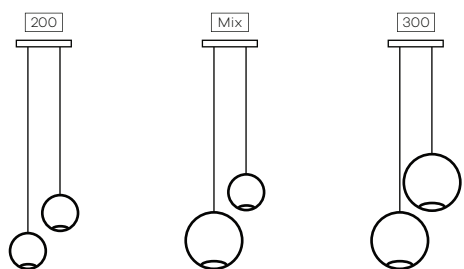
Serie

Familie Sphéra
Hängung Random

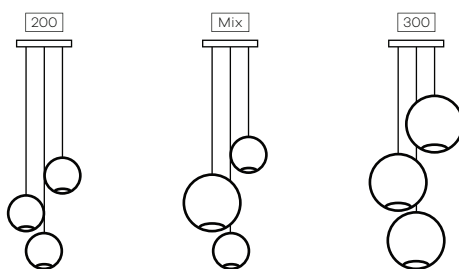
Anbringung

Deckenmontage

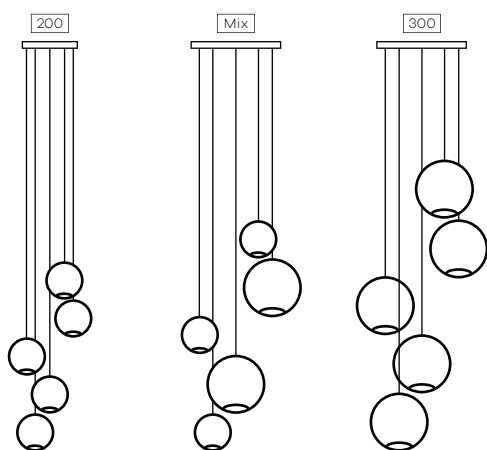
Random 2



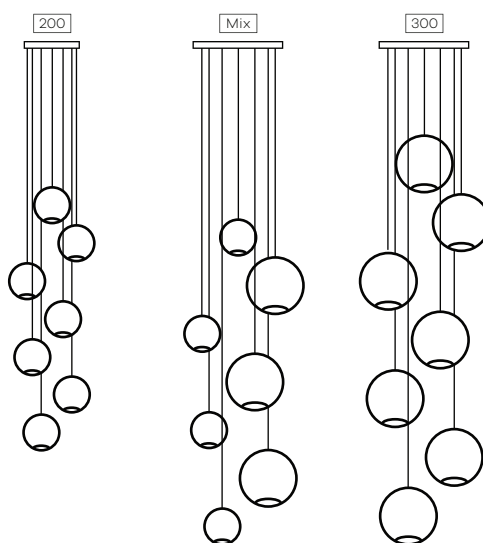
Random 3




Random 5




Random 7



Random 10



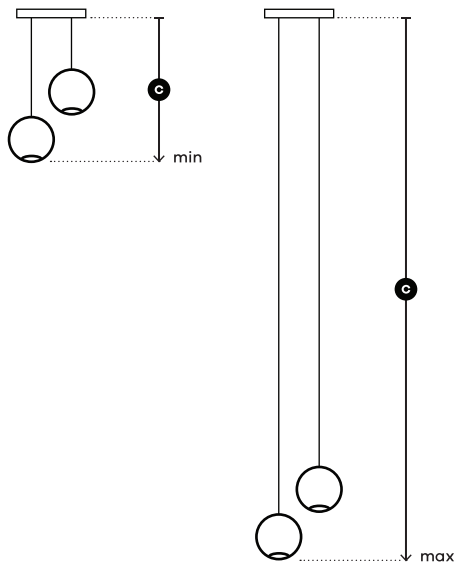
Random 12



Sphéra Random 2 200

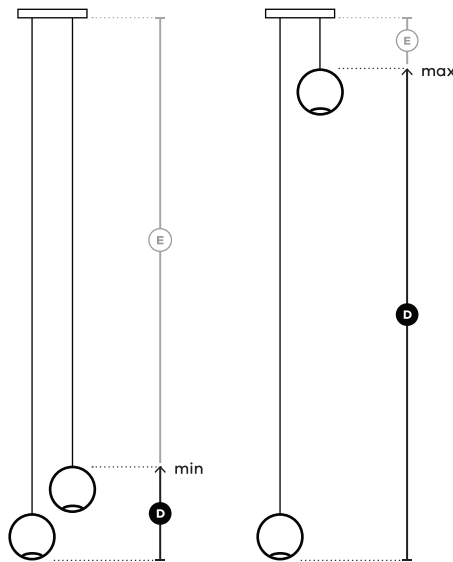
Gesamtlänge

Die Leuchte kann auf eine Gesamtlänge zwischen **C** 600 - 2150 mm gehangen werden.



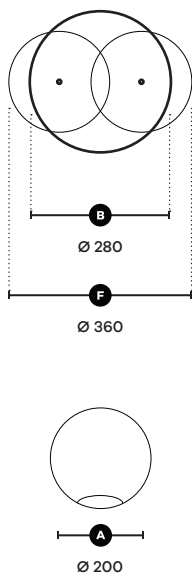
Gruppenhöhe

Die Abstände zwischen den Schirmen können flexibel angepasst werden. So ergibt sich eine Gruppenhöhe von **D** 400 - 1950 mm.



Lochmuster Baldachin

Die Löcher im Baldachin geben die Positionen der Kabel vor.



Serie

Familie Sphéra
Anzahl 2
Größe 200
Hängung Random

Anbringung

Deckenmontage

Produkte

2x Sphéra 200
1x Baldachin PL-B280

Kabel

Die Länge jedes Kabels kann flexibel eingestellt werden. Jeder Lampenschirm inkl. 2m-Kabel, längere Kabel möglich.

Maße

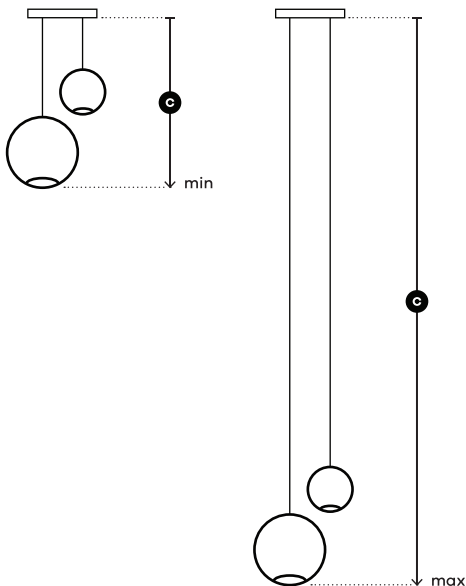
Alle Maße in mm, falls nicht anders angegeben. Alle Maße beziehen sich auf 2m-Kabel.

- A** Durchmesser Schirm
- B** Durchmesser Baldachin
- C** Gesamtlänge
- D** Gruppenhöhe
- E** Startlänge
- F** Durchmesser Gruppe

Sphéra Random 2 Mix

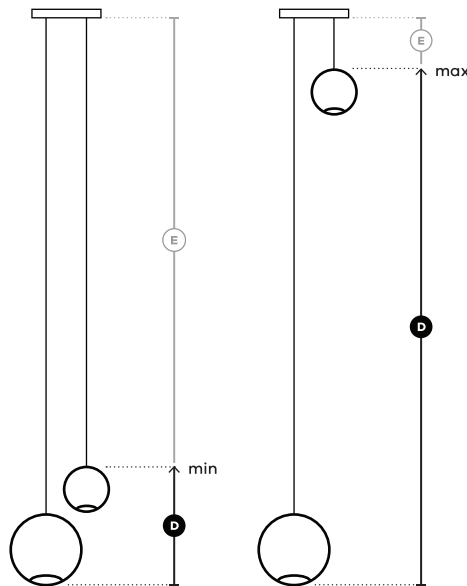
Gesamtlänge

Die Leuchte kann auf eine Gesamtlänge zwischen **C** 700 - 2250 mm gehangen werden.



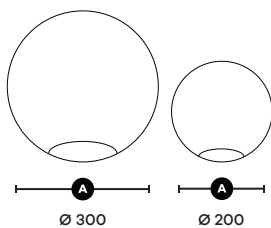
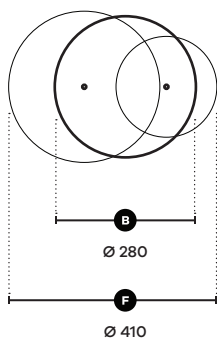
Gruppenhöhe

Die Abstände zwischen den Schirmen können flexibel angepasst werden. So ergibt sich eine Gruppenhöhe von **D** 500 - 2050 mm.



Lochmuster Baldachin

Die Löcher im Baldachin geben die Positionen der Kabel vor.



Serie

Familie Sphéra
Anzahl 2
Größe Mix
Hängung Random

Anbringung

Deckenmontage

Produkte

1x Sphéra 200
1x Sphéra 300
1x Baldachin PL-B280

Kabel

Die Länge jedes Kabels kann flexibel eingestellt werden. Jeder Lampenschirm inkl. 2m-Kabel, längere Kabel möglich.

Maße

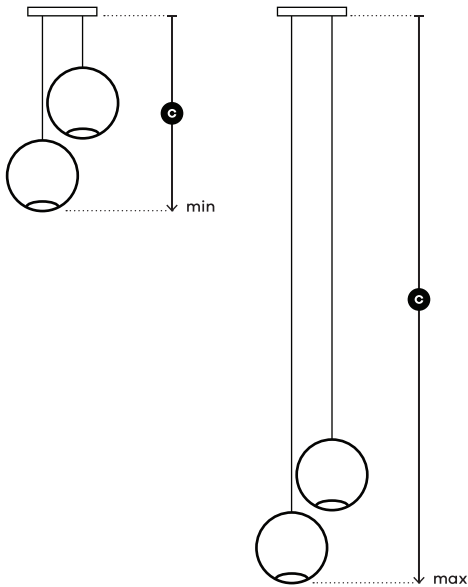
Alle Maße in mm, falls nicht anders angegeben. Alle Maße beziehen sich auf 2m-Kabel.

- A** Durchmesser Schirm
- B** Durchmesser Baldachin
- C** Gesamtlänge
- D** Gruppenhöhe
- E** Startlänge
- F** Durchmesser Gruppe

Sphéra Random 2 300

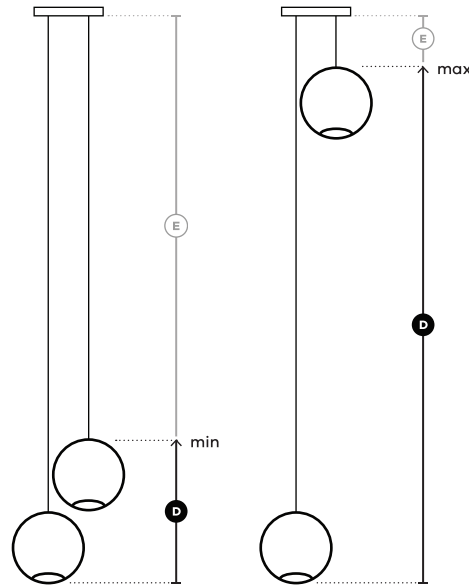
Gesamtlänge

Die Leuchte kann auf eine Gesamtlänge zwischen **C** 800 - 2250 mm gehangen werden.



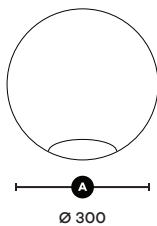
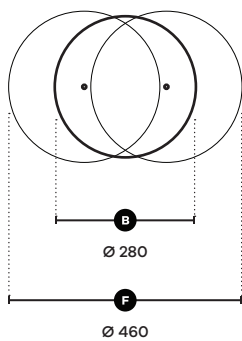
Gruppenhöhe

Die Abstände zwischen den Schirmen können flexibel angepasst werden. So ergibt sich eine Gruppenhöhe von **D** 600 - 2050 mm.



Lochmuster Baldachin

Die Löcher im Baldachin geben die Positionen der Kabel vor.



Serie

Familie Sphéra
Anzahl 2
Größe 300
Hängung Random

Anbringung

Deckenmontage

Produkte

2x Sphéra 300
1x Baldachin PL-B280

Kabel

Die Länge jedes Kabels kann flexibel eingestellt werden. Jeder Lampenschirm inkl. 2m-Kabel, längere Kabel möglich.

Maße

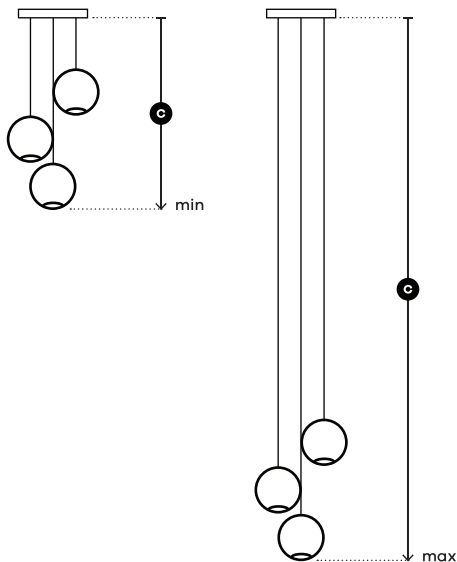
Alle Maße in mm, falls nicht anders angegeben. Alle Maße beziehen sich auf 2m-Kabel.

- A** Durchmesser Schirm
- B** Durchmesser Baldachin
- C** Gesamtlänge
- D** Gruppenhöhe
- E** Startlänge
- F** Durchmesser Gruppe

Sphéra Random 3 200

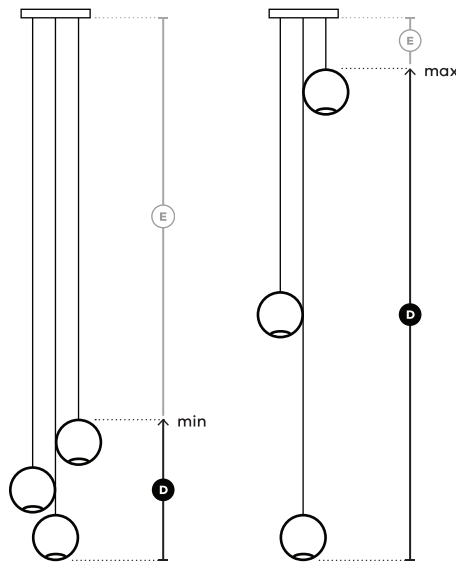
Gesamtlänge

Die Leuchte kann auf eine Gesamtlänge zwischen **C** 800 - 2150 mm gehangen werden.



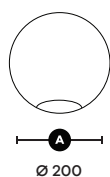
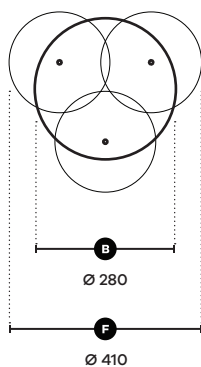
Gruppenhöhe

Die Abstände zwischen den Schirmen können flexibel angepasst werden. So ergibt sich eine Gruppenhöhe von **D** 600 - 1950 mm.



Lochmuster Baldachin

Die Löcher im Baldachin geben die Positionen der Kabel vor.



Serie

Familie Sphéra
Anzahl 3
Größe 200
Hängung Random

Anbringung

Deckenmontage

Produkte

3x Sphéra 200
1x Baldachin PL-B280

Kabel

Die Länge jedes Kabels kann flexibel eingestellt werden. Jeder Lampenschirm inkl. 2m-Kabel, längere Kabel möglich.

Maße

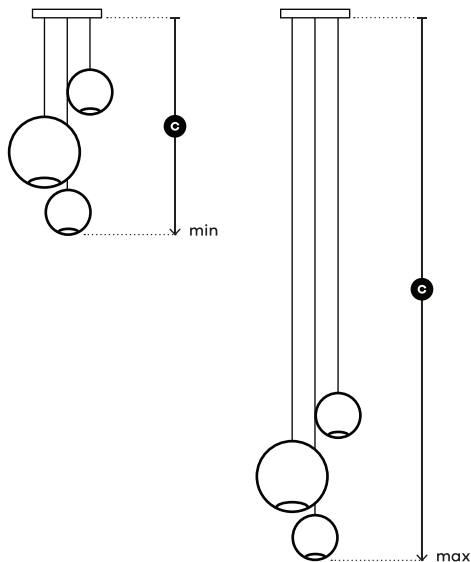
Alle Maße in mm, falls nicht anders angegeben. Alle Maße beziehen sich auf 2m-Kabel.

- A** Durchmesser Schirm
- B** Durchmesser Baldachin
- C** Gesamtlänge
- D** Gruppenhöhe
- E** Startlänge
- F** Durchmesser Gruppe

Sphéra Random 3 Mix

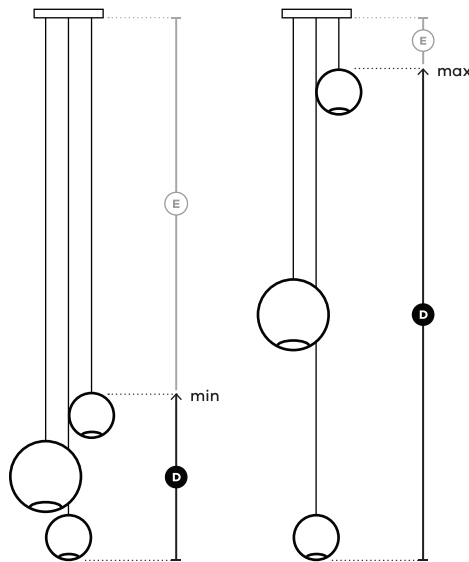
Gesamtlänge

Die Leuchte kann auf eine Gesamtlänge zwischen **C** 900 - 2150 mm gehangen werden.



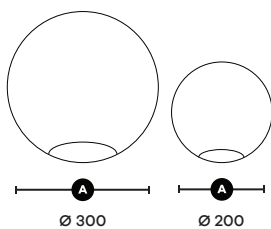
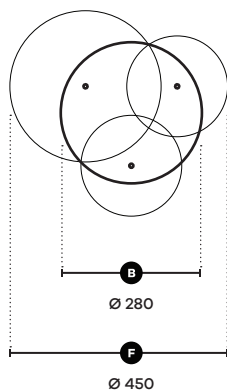
Gruppenhöhe

Die Abstände zwischen den Schirmen können flexibel angepasst werden. So ergibt sich eine Gruppenhöhe von **D** 700 - 1950 mm.



Lochmuster Baldachin

Die Löcher im Baldachin geben die Positionen der Kabel vor.



Serie

Familie Sphéra
Anzahl 3
Größe Mix
Hängung Random

Anbringung

Deckenmontage

Produkte

2x Sphéra 200
1x Sphéra 300
1x Baldachin PL-B280

Kabel

Die Länge jedes Kabels kann flexibel eingestellt werden. Jeder Lampenschirm inkl. 2m-Kabel, längere Kabel möglich.

Maße

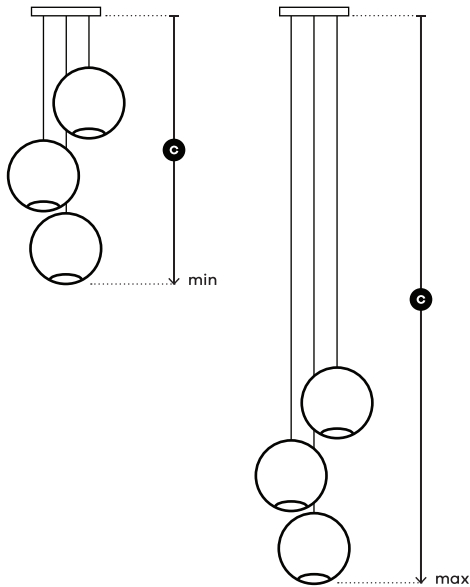
Alle Maße in mm, falls nicht anders angegeben. Alle Maße beziehen sich auf 2m-Kabel.

- A** Durchmesser Schirm
- B** Durchmesser Baldachin
- C** Gesamtlänge
- D** Gruppenhöhe
- E** Startlänge
- F** Durchmesser Gruppe

Sphéra Random 3 300

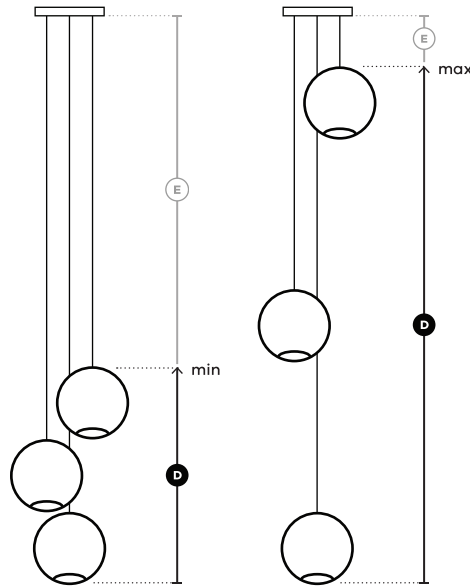
Gesamtlänge

Die Leuchte kann auf eine Gesamtlänge zwischen **C** 1100 - 2250 mm gehangen werden.



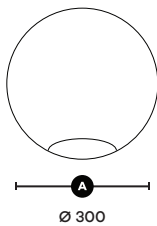
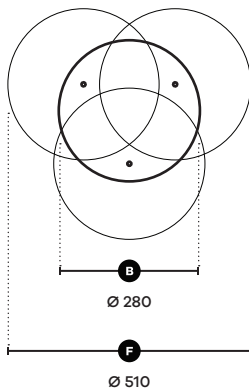
Gruppenhöhe

Die Abstände zwischen den Schirmen können flexibel angepasst werden. So ergibt sich eine Gruppenhöhe von **D** 900 - 2050 mm.



Lochmuster Baldachin

Die Löcher im Baldachin geben die Positionen der Kabel vor.



Serie

Familie Sphéra
Anzahl 3
Größe 300
Hängung Random

Anbringung

Deckenmontage

Produkte

3x Sphéra 300
1x Baldachin PL-B280

Kabel

Die Länge jedes Kabels kann flexibel eingestellt werden. Jeder Lampenschirm inkl. 2m-Kabel, längere Kabel möglich.

Maße

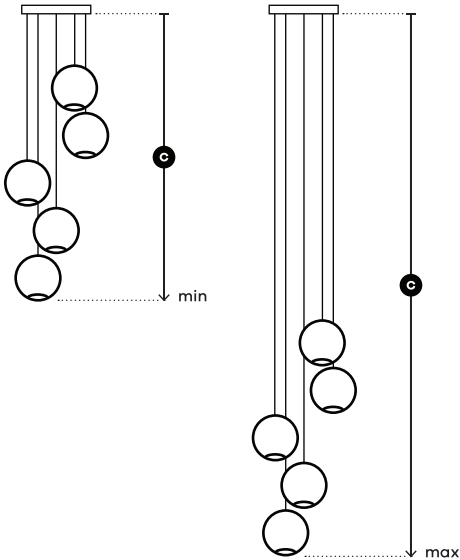
Alle Maße in mm, falls nicht anders angegeben. Alle Maße beziehen sich auf 2m-Kabel.

- A** Durchmesser Schirm
- B** Durchmesser Baldachin
- C** Gesamtlänge
- D** Gruppenhöhe
- E** Startlänge
- F** Durchmesser Gruppe

Sphéra Random 5 200

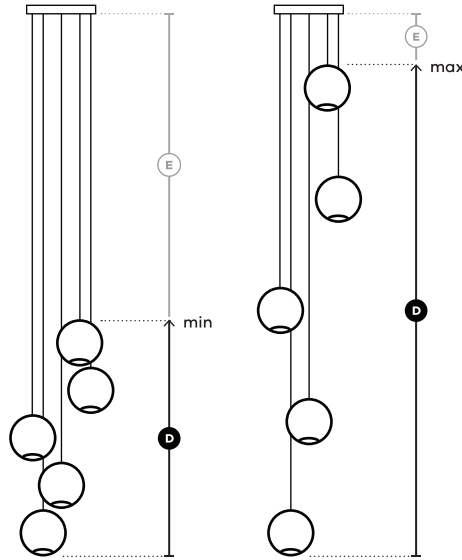
Gesamtlänge

Die Leuchte kann auf eine Gesamtlänge zwischen **C** 1200 - 2150 mm gehangen werden.



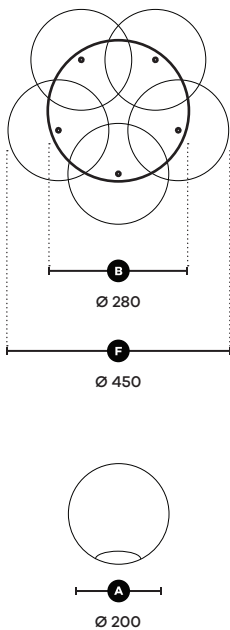
Gruppenhöhe

Die Abstände zwischen den Schirmen können flexibel angepasst werden. So ergibt sich eine Gruppenhöhe von **D** 1000 - 1950 mm.



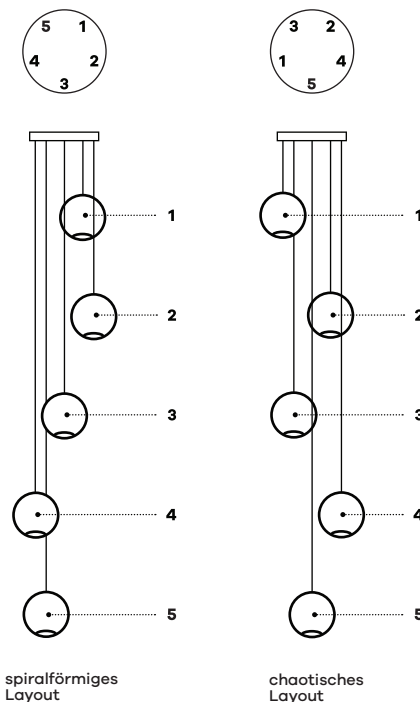
Lochmuster Baldachin

Die Löcher im Baldachin geben die Positionen der Kabel vor.



Variable Layouts

Die Schirme können nach Höhe sortiert (spiralförmig) oder unsortiert (chaotisch) gehangen werden. Die Zeichnungen zeigen zwei von vielen Beispielen.



Serie

Familie Sphéra
Anzahl 5
Größe 200
Hängung Random

Anbringung

Deckenmontage

Produkte

5x Sphéra 200
1x Baldachin PL-B280

Kabel

Die Länge jedes Kabels kann flexibel eingestellt werden. Jeder Lampenschirm inkl. 2m-Kabel, längere Kabel möglich.

Maße

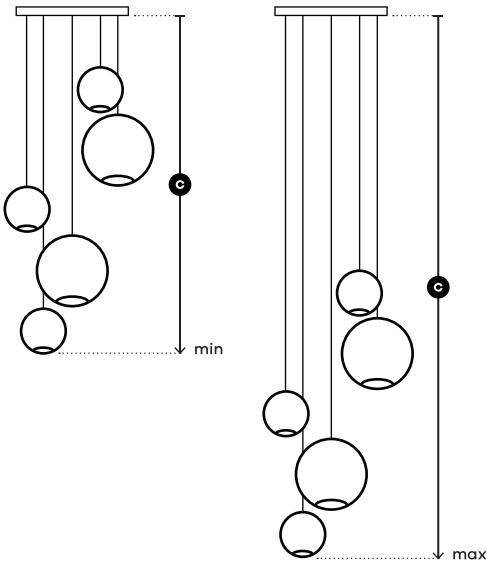
Alle Maße in mm, falls nicht anders angegeben. Alle Maße beziehen sich auf 2m-Kabel.

- A** Durchmesser Schirm
- B** Durchmesser Baldachin
- C** Gesamtlänge
- D** Gruppenhöhe
- E** Startlänge
- F** Durchmesser Gruppe

Sphéra Random 5 Mix

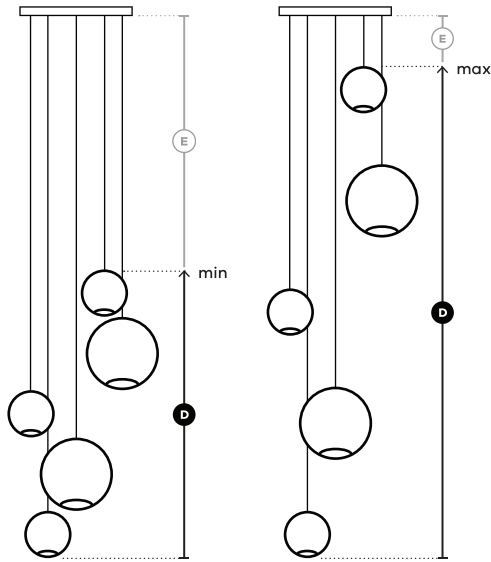
Gesamtlänge

Die Leuchte kann auf eine Gesamtlänge zwischen **C** 1400 - 2150 mm gehangen werden.



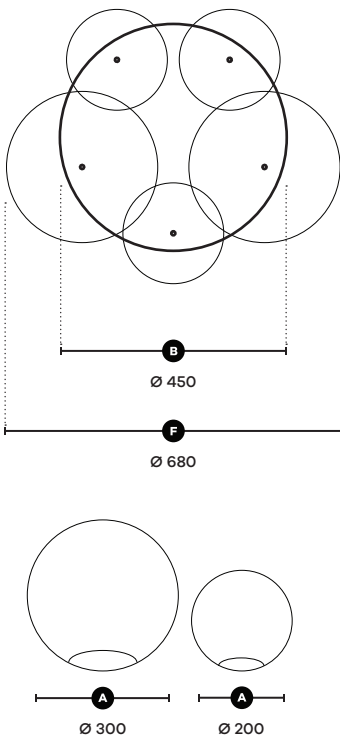
Gruppenhöhe

Die Abstände zwischen den Schirmen können flexibel angepasst werden. So ergibt sich eine Gruppenhöhe von **D** 1200 - 1950 mm.



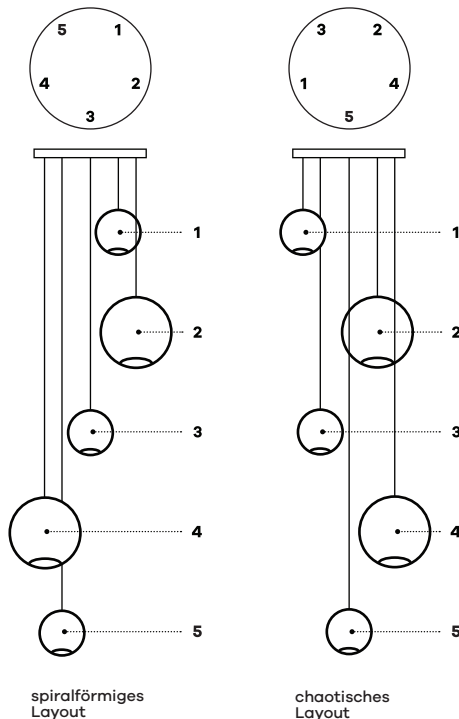
Lochmuster Baldachin

Die Löcher im Baldachin geben die Positionen der Kabel vor.



Variable Layouts

Die Schirme können nach Höhe sortiert (spiralförmig) oder unsortiert (chaotisch) gehangen werden. Die Zeichnungen zeigen zwei von vielen Beispielen.



Serie

Familie Sphéra
Anzahl 5
Größe Mix
Hängung Random

Anbringung

Deckenmontage

Produkte

3x Sphéra 200
2x Sphéra 300
1x Baldachin PL-B450

Kabel

Die Länge jedes Kabels kann flexibel eingestellt werden. Jeder Lampenschirm inkl. 2m-Kabel, längere Kabel möglich.

Maße

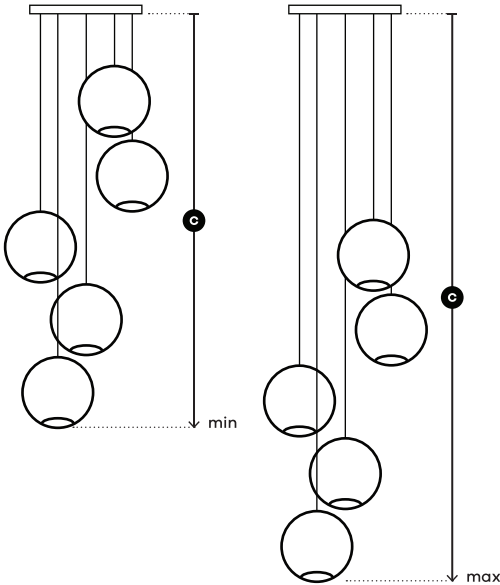
Alle Maße in mm, falls nicht anders angegeben. Alle Maße beziehen sich auf 2m-Kabel.

- A** Durchmesser Schirm
- B** Durchmesser Baldachin
- C** Gesamtlänge
- D** Gruppenhöhe
- E** Startlänge
- F** Durchmesser Gruppe

Sphéra Random 5 300

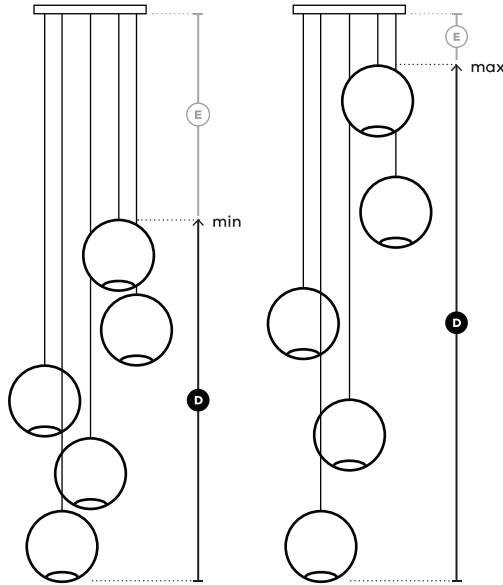
Gesamtlänge

Die Leuchte kann auf eine Gesamtlänge zwischen **C** 1700 - 2250 mm gehangen werden.



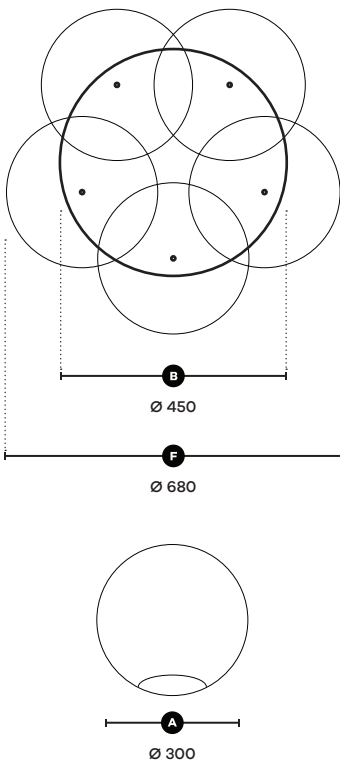
Gruppenhöhe

Die Abstände zwischen den Schirmen können flexibel angepasst werden. So ergibt sich eine Gruppenhöhe von **D** 1500 - 2050 mm.



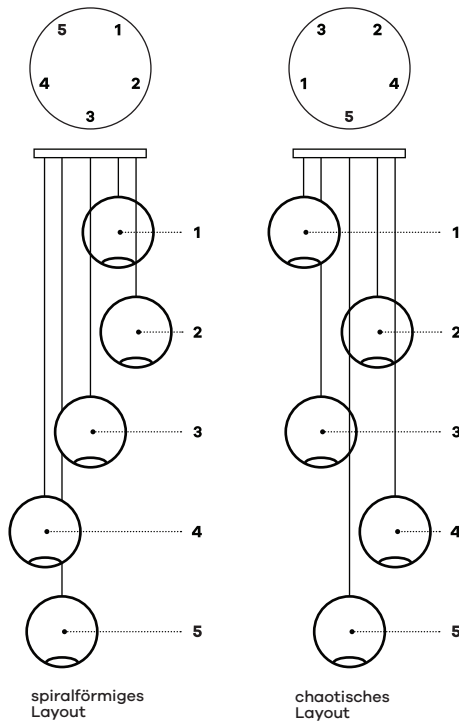
Lochmuster Baldachin

Die Löcher im Baldachin geben die Positionen der Kabel vor.



Variable Layouts

Die Schirme können nach Höhe sortiert (spiralförmig) oder unsortiert (chaotisch) gehangen werden. Die Zeichnungen zeigen zwei von vielen Beispielen.



Serie

Familie Sphéra
Anzahl 5
Größe 300
Hängung Random

Anbringung

Deckenmontage

Produkte

5x Sphéra 300
1x Baldachin PL-B450

Kabel

Die Länge jedes Kabels kann flexibel eingestellt werden. Jeder Lampenschirm inkl. 2m-Kabel, längere Kabel möglich.

Maße

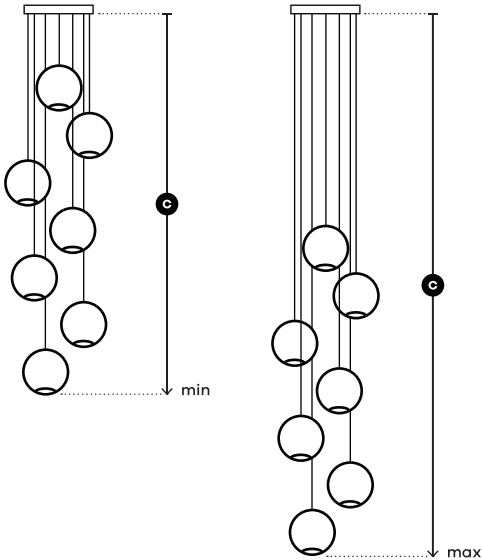
Alle Maße in mm, falls nicht anders angegeben. Alle Maße beziehen sich auf 2m-Kabel.

- A** Durchmesser Schirm
- B** Durchmesser Baldachin
- C** Gesamtlänge
- D** Gruppenhöhe
- E** Startlänge
- F** Durchmesser Gruppe

Sphéra Random 7 200

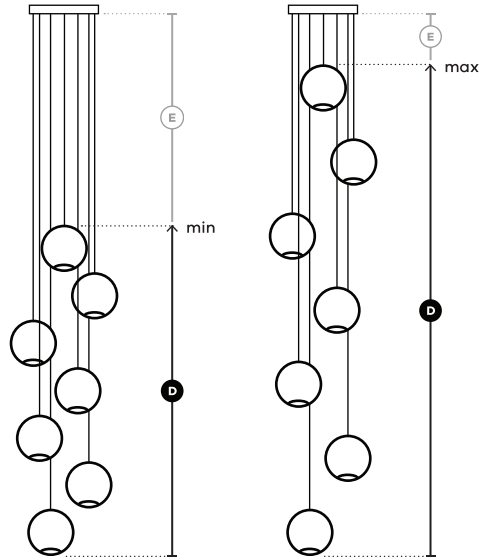
Gesamtlänge

Die Leuchte kann auf eine Gesamtlänge zwischen **C** 1600 - 2150 mm gehangen werden.



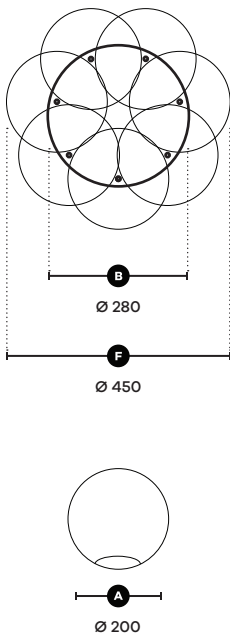
Gruppenhöhe

Die Abstände zwischen den Schirmen können flexibel angepasst werden. So ergibt sich eine Gruppenhöhe von **D** 1400 - 1950 mm.



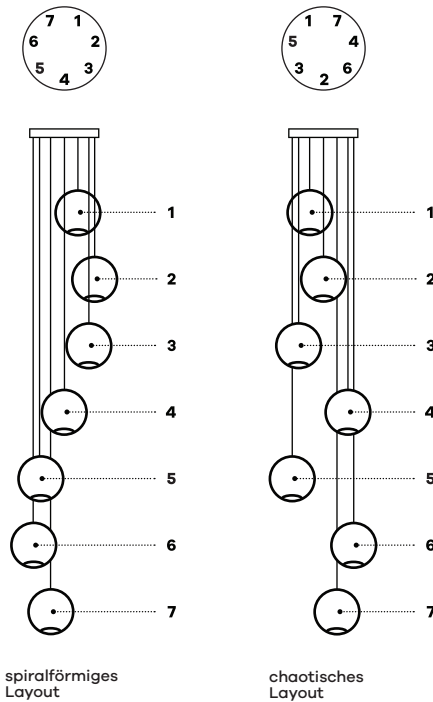
Lochmuster Baldachin

Die Löcher im Baldachin geben die Positionen der Kabel vor.



Variable Layouts

Die Schirme können nach Höhe sortiert (spiralförmig) oder unsortiert (chaotisch) gehangen werden. Die Zeichnungen zeigen zwei von vielen Beispielen.



Serie

Familie Sphéra
Anzahl 7
Größe 200
Hängung Random

Anbringung

Deckenmontage

Produkte

7x Sphéra 200
1x Baldachin PL-B280

Kabel

Die Länge jedes Kabels kann flexibel eingestellt werden. Jeder Lampenschirm inkl. 2m-Kabel, längere Kabel möglich.

Maße

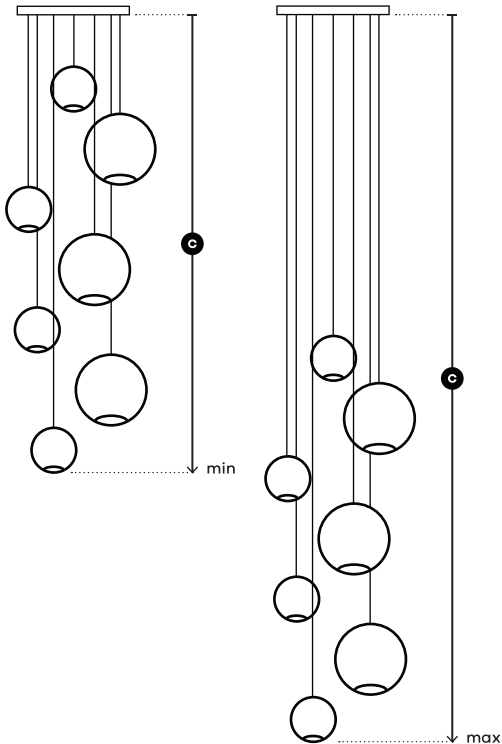
Alle Maße in mm, falls nicht anders angegeben. Alle Maße beziehen sich auf 2m-Kabel.

- A** Durchmesser Schirm
- B** Durchmesser Baldachin
- C** Gesamtlänge
- D** Gruppenhöhe
- E** Startlänge
- F** Durchmesser Gruppe

Sphéra Random 7 Mix

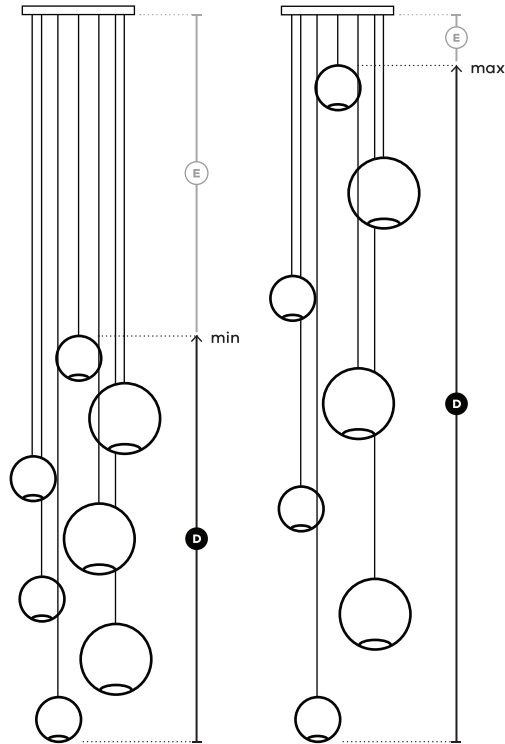
Gesamtlänge

Die Leuchte kann auf eine Gesamtlänge zwischen **C** 1900 - 3150 mm gehangen werden.



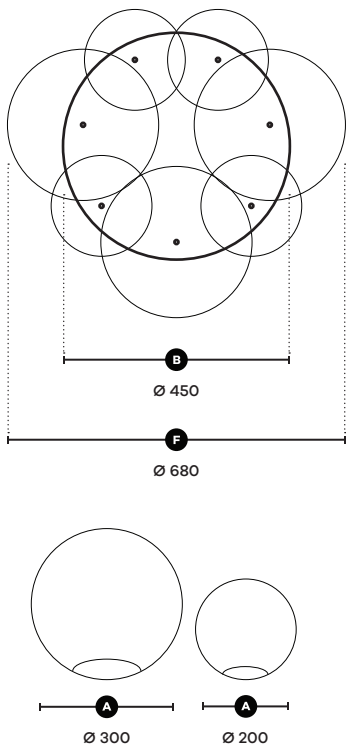
Gruppenhöhe

Die Abstände zwischen den Schirmen können flexibel angepasst werden. So ergibt sich eine Gruppenhöhe von **D** 1700 - 2950 mm.



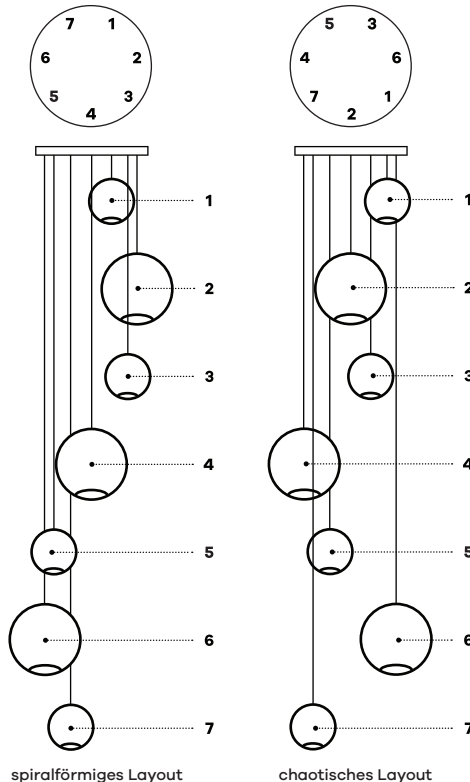
Lochmuster Baldachin

Die Löcher im Baldachin geben die Positionen der Kabel vor.



Variable Layouts

Die Schirme können nach Höhe sortiert (spiralförmig) oder unsortiert (chaotisch) gehangen werden. Die Zeichnungen zeigen zwei von vielen Beispielen.



Serie

Familie Sphéra
Anzahl 7
Größe Mix
Hängung Random

Anbringung

Deckenmontage

Produkte

4x Sphéra 200
3x Sphéra 300
1x Baldachin PL-B450

Kabel

Die Länge jedes Kabels kann flexibel eingestellt werden. Jeder Lampenschirm inkl. 3m-Kabel, längere Kabel möglich.

Maße

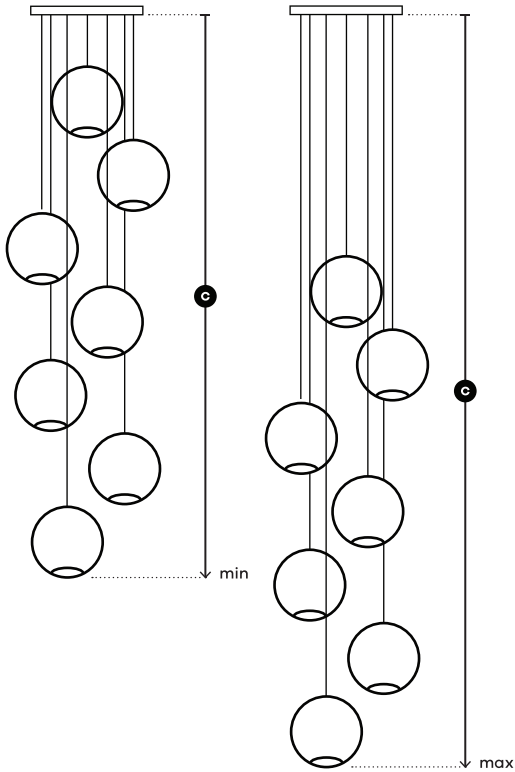
Alle Maße in mm, falls nicht anders angegeben. Alle Maße beziehen sich auf 3m-Kabel.

- A** Durchmesser Schirm
- B** Durchmesser Baldachin
- C** Gesamtlänge
- D** Gruppenhöhe
- E** Startlänge
- F** Durchmesser Gruppe

Sphéra Random 7 300

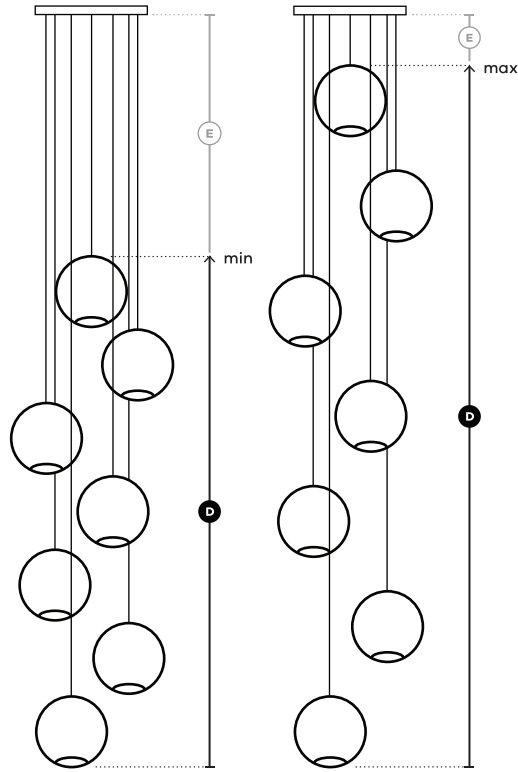
Gesamtlänge

Die Leuchte kann auf eine Gesamtlänge zwischen **C** 2300 - 3250 mm gehangen werden.



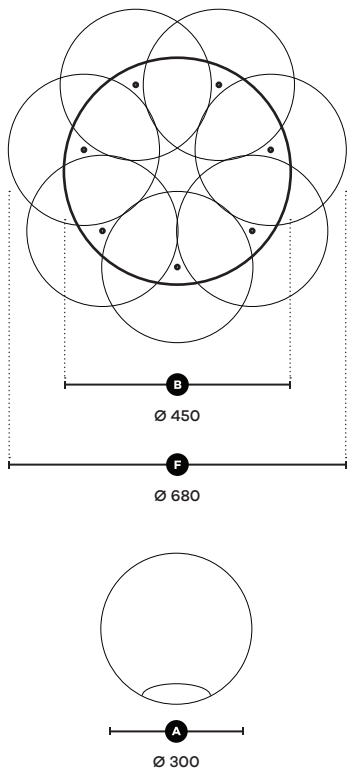
Gruppenhöhe

Die Abstände zwischen den Schirmen können flexibel angepasst werden. So ergibt sich eine Gruppenhöhe von **D** 2100 - 3050 mm.



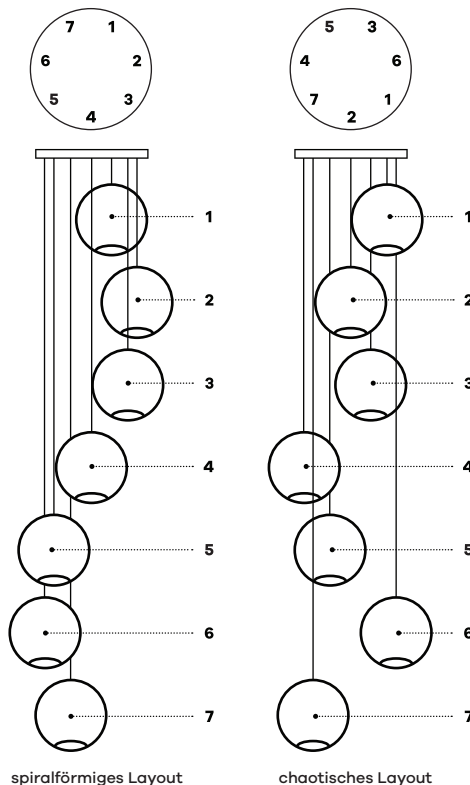
Lochmuster Baldachin

Die Löcher im Baldachin geben die Positionen der Kabel vor.



Variable Layouts

Die Schirme können nach Höhe sortiert (spiralförmig) oder unsortiert (chaotisch) gehangen werden. Die Zeichnungen zeigen zwei von vielen Beispielen.



Serie

Familie Sphéra
Anzahl 7
Größe 300
Hängung Random

Anbringung

Deckenmontage

Produkte

7x Sphéra 300
1x Baldachin PL-B450

Kabel

Die Länge jedes Kabels kann flexibel eingestellt werden. Jeder Lampenschirm inkl. 3m-Kabel, längere Kabel möglich.

Maße

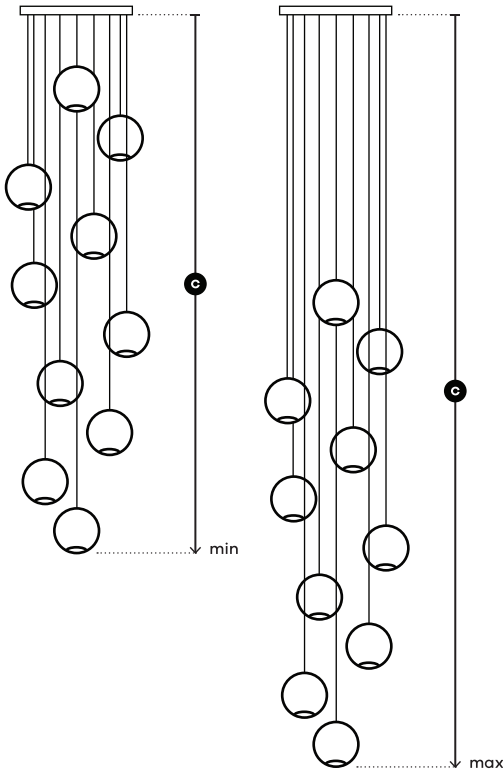
Alle Maße in mm, falls nicht anders angegeben. Alle Maße beziehen sich auf 3m-Kabel.

- A** Durchmesser Schirm
- B** Durchmesser Baldachin
- C** Gesamtlänge
- D** Gruppenhöhe
- E** Startlänge
- F** Durchmesser Gruppe

Sphéra Random 10 200

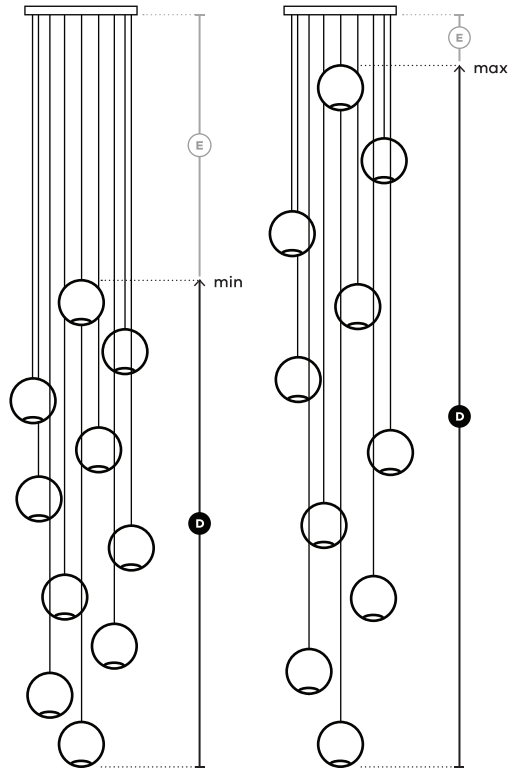
Gesamtlänge

Die Leuchte kann auf eine Gesamtlänge zwischen **C** 2200 - 3150 mm gehangen werden.



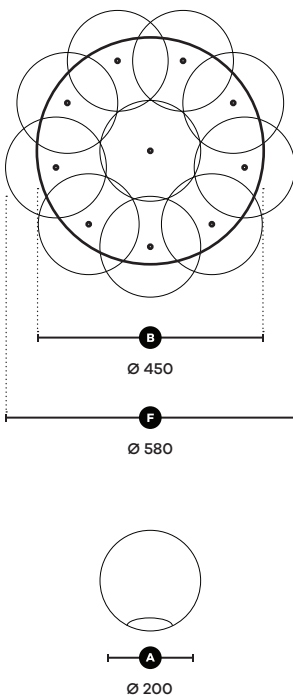
Gruppenhöhe

Die Abstände zwischen den Schirmen können flexibel angepasst werden. So ergibt sich eine Gruppenhöhe von **D** 2000 - 2950 mm.



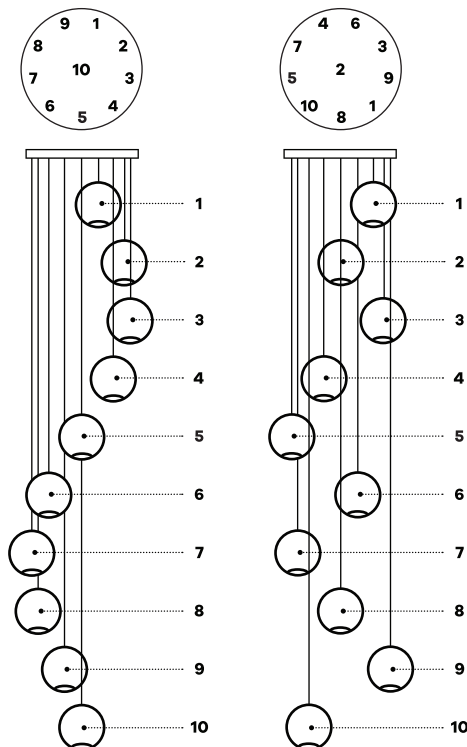
Lochmuster Baldachin

Die Löcher im Baldachin geben die Positionen der Kabel vor.



Variable Layouts

Die Schirme können nach Höhe sortiert (spiralförmig) oder unsortiert (chaotisch) gehangen werden. Die Zeichnungen zeigen zwei von vielen Beispielen.



spiralförmiges Layout

chaotisches Layout

Serie

Familie Sphéra
Anzahl 10
Größe 200
Hängung Random

Anbringung

Deckenmontage

Produkte

10x Sphéra 200
1x Baldachin PL-B450

Kabel

Die Länge jedes Kabels kann flexibel eingestellt werden. Jeder Lampenschirm inkl. 3m-Kabel, längere Kabel möglich.

Maße

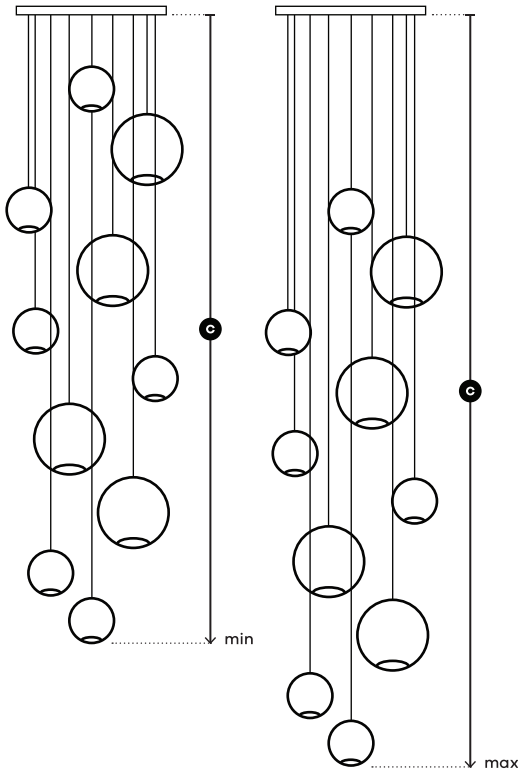
Alle Maße in mm, falls nicht anders angegeben. Alle Maße beziehen sich auf 3m-Kabel.

- A** Durchmesser Schirm
- B** Durchmesser Baldachin
- C** Gesamtlänge
- D** Gruppenhöhe
- E** Startlänge
- F** Durchmesser Gruppe

Sphéra Random 10 Mix

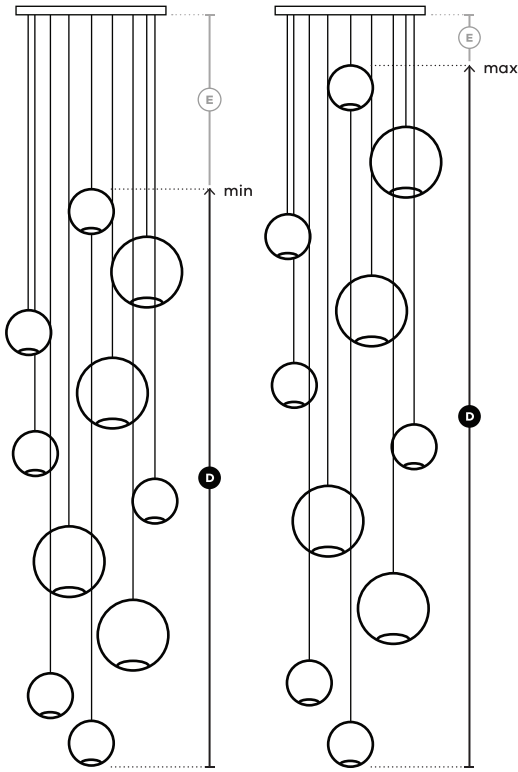
Gesamtlänge

Die Leuchte kann auf eine Gesamtlänge zwischen **C** 2600 - 3150 mm gehangen werden.



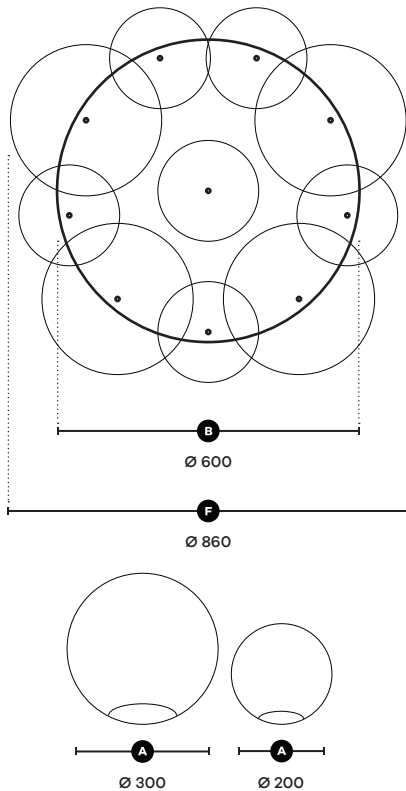
Gruppenhöhe

Die Abstände zwischen den Schirmen können flexibel angepasst werden. So ergibt sich eine Gruppenhöhe von **D** 2400 - 2950 mm.



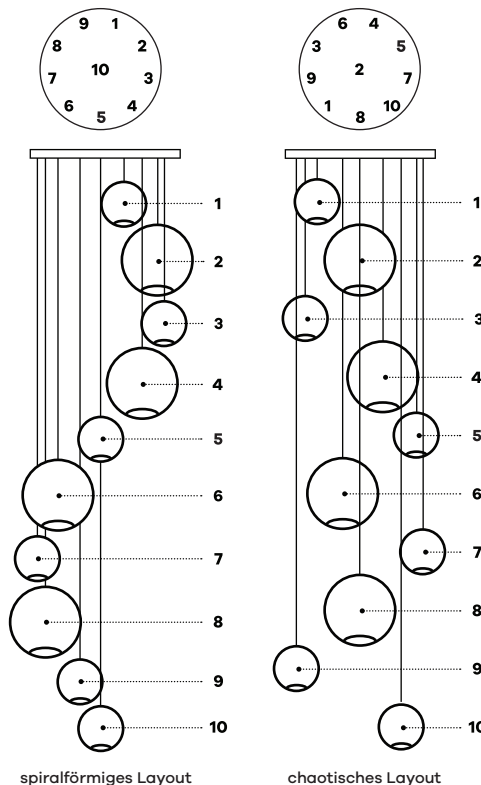
Lochmuster Baldachin

Die Löcher im Baldachin geben die Positionen der Kabel vor.



Variable Layouts

Die Schirme können nach Höhe sortiert (spiralförmig) oder unsortiert (chaotisch) gehangen werden. Die Zeichnungen zeigen zwei von vielen Beispielen.



Serie

Familie Sphéra
Anzahl 10
Größe Mix
Hängung Random

Anbringung

Deckenmontage

Produkte

6x Sphéra 200
4x Sphéra 300
1x Baldachin PL-B600

Kabel

Die Länge jedes Kabels kann flexibel eingestellt werden. Jeder Lampenschirm inkl. 3m-Kabel, längere Kabel möglich.

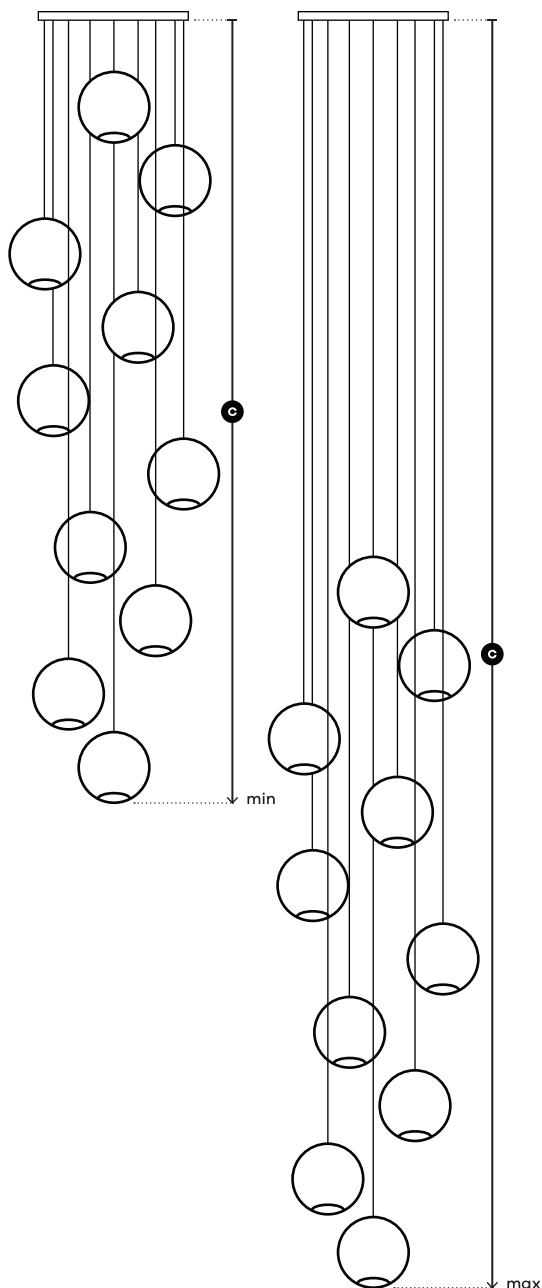
Maße

Alle Maße in mm, falls nicht anders angegeben. Alle Maße beziehen sich auf 3m-Kabel.

- A** Durchmesser Schirm
- B** Durchmesser Baldachin
- C** Gesamtlänge
- D** Gruppenhöhe
- E** Startlänge
- F** Durchmesser Gruppe

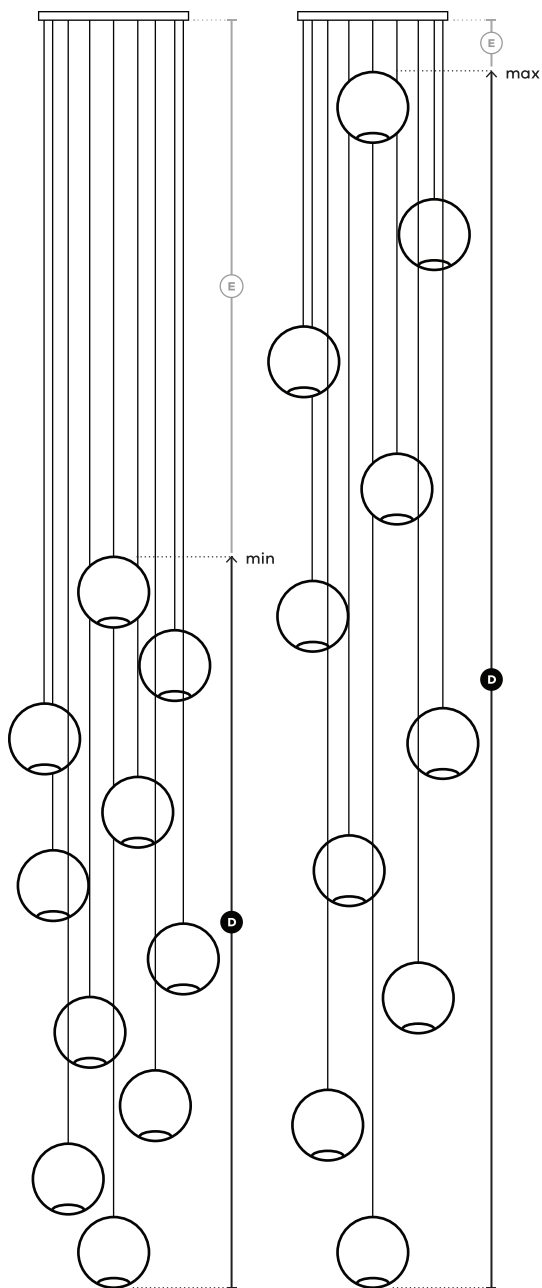
Sphéra **Random 10** 300**Gesamtlänge**

Die Leuchte kann auf eine Gesamtlänge zwischen
C 3200 - 5250 mm gehangen werden.

**Gruppenhöhe**

Die Abstände zwischen den Schirmen können flexibel
angepasst werden. So ergibt sich eine Gruppenhöhe von

D 3000 - 5050 mm.



Serie

Familie Sphéra
Anzahl 10
Größe 300
Hängung Random

Anbringung

Deckenmontage

Produkte

10x Sphéra 300
1x Baldachin PL-B600

Kabel

Die Länge jedes Kabels
kann flexibel eingestellt
werden. Jeder Lampen-
schirm inkl. 5m-Kabel,
längere Kabel möglich.

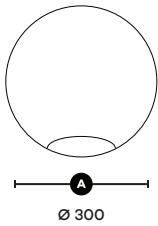
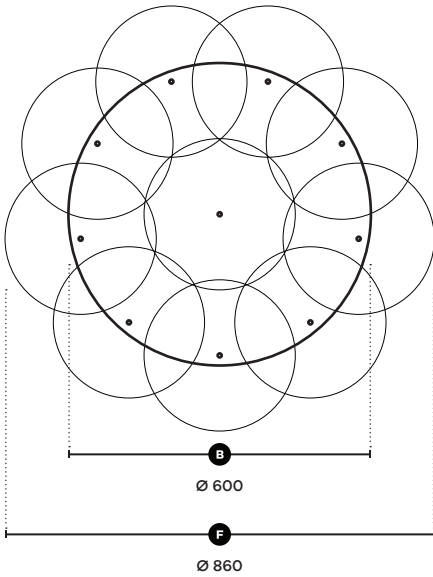
Maße

Alle Maße in mm, falls
nicht anders angegeben.
Alle Maße beziehen sich
auf 5m-Kabel.

- A** Durchmesser Schirm
- B** Durchmesser Baldachin
- C** Gesamtlänge
- D** Gruppenhöhe
- E** Startlänge
- F** Durchmesser Gruppe

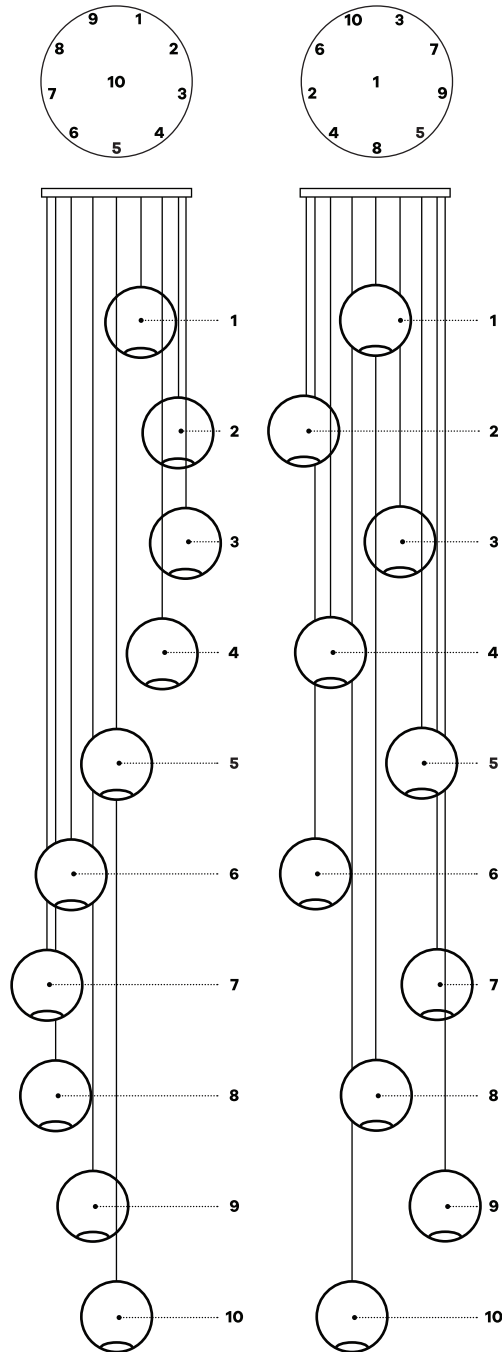
Lochmuster Baldachin

Die Löcher im Baldachin geben die Positionen der Kabel vor.

**Variable Layouts**

Die Schirme können nach Höhe sortiert (spiralförmig) oder unsortiert (chaotisch) gehangen werden.

Die Zeichnungen zeigen zwei von vielen Beispielen.



spiralförmiges Layout

chaotisches Layout

Serie

Familie Sphéra
Anzahl 10
Größe 300
Hängung Random

Anbringung

Deckenmontage

Produkte

10x Sphéra 300
1x Baldachin PL-B600

Kabel

Die Länge jedes Kabels kann flexibel eingestellt werden. Jeder Lampenschirm inkl. 5m-Kabel, längere Kabel möglich.

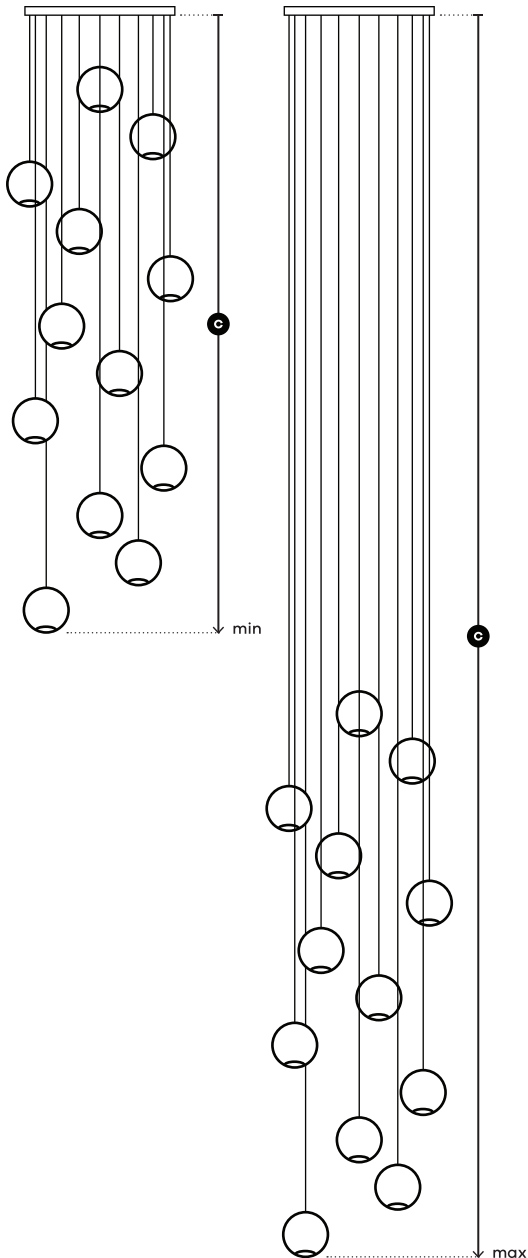
Maße

Alle Maße in mm, falls nicht anders angegeben. Alle Maße beziehen sich auf 5m-Kabel.

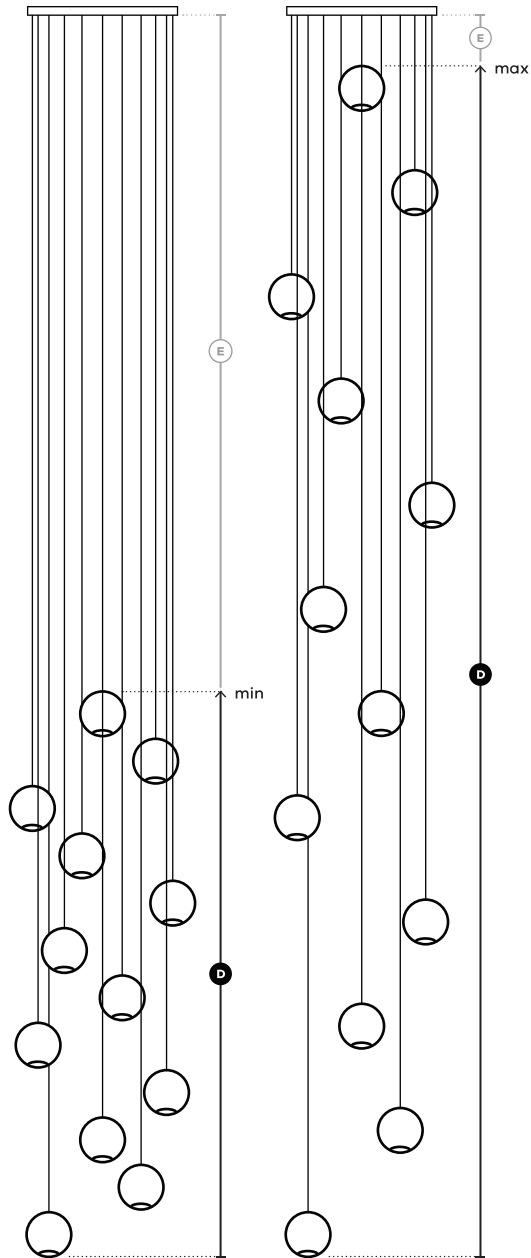
- A** Durchmesser Schirm
- B** Durchmesser Baldachin
- C** Gesamtlänge
- D** Gruppenhöhe
- E** Startlänge
- F** Durchmesser Gruppe

Sphéra **Random 12** 200**Gesamtlänge**

Die Leuchte kann auf eine Gesamtlänge zwischen **C** 2600 - 5150 mm gehangen werden.

**Gruppenhöhe**

Die Abstände zwischen den Schirmen können flexibel angepasst werden. So ergibt sich eine Gruppenhöhe von **D** 2400 - 4950 mm.



Serie

Familie Sphéra
Anzahl 12
Größe 200
Hängung Random

Anbringung

Deckenmontage

Produkte

12x Sphéra 200
1x Baldachin PL-B600

Kabel

Die Länge jedes Kabels kann flexibel eingestellt werden. Jeder Lampenschirm inkl. 5m-Kabel, längere Kabel möglich.

Maße

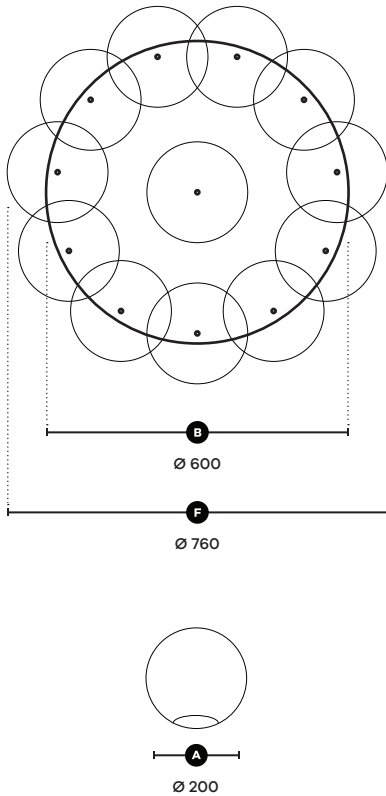
Alle Maße in mm, falls nicht anders angegeben. Alle Maße beziehen sich auf 5m-Kabel.

- A** Durchmesser Schirm
- B** Durchmesser Baldachin
- C** Gesamtlänge
- D** Gruppenhöhe
- E** Startlänge
- F** Durchmesser Gruppe

Sphéra Random 12 200

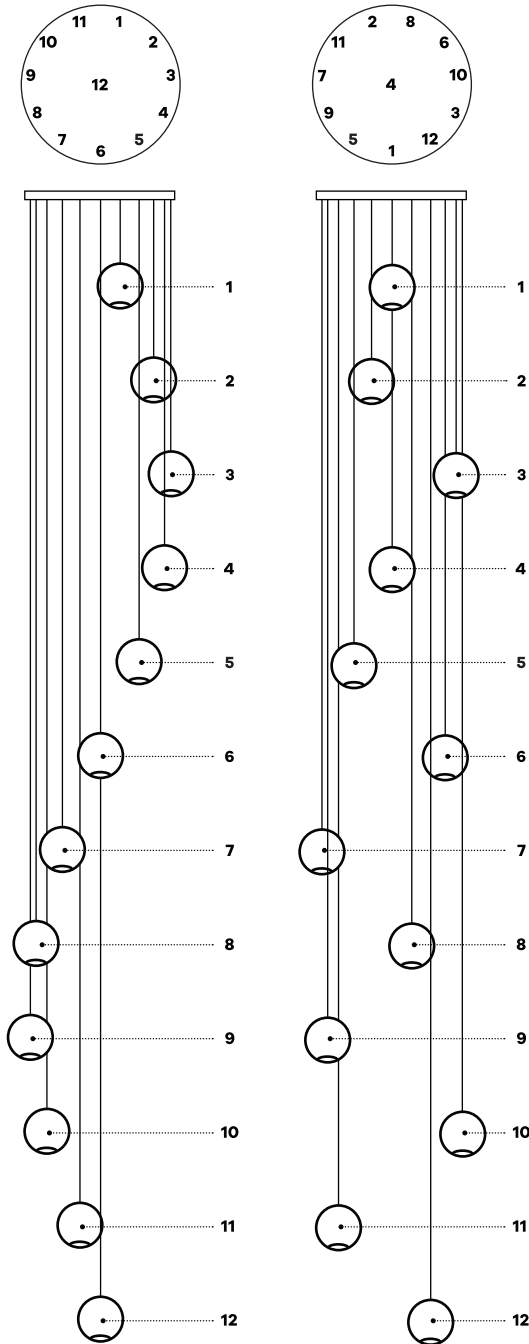
Lochmuster Baldachin

Die Löcher im Baldachin geben die Positionen der Kabel vor.



Variable Layouts

Die Schirme können nach Höhe sortiert (spiralförmig) oder unsortiert (chaotisch) gehangen werden. Die Zeichnungen zeigen zwei von vielen Beispielen.



spiralförmiges Layout

chaotisches Layout

Serie

Familie Sphéra
Anzahl 12
Größe 200
Hängung Random

Anbringung

Deckenmontage

Produkte

12x Sphéra 200
1x Baldachin PL-B600

Kabel

Die Länge jedes Kabels kann flexibel eingestellt werden. Jeder Lampenschirm inkl. 5m-Kabel, längere Kabel möglich.

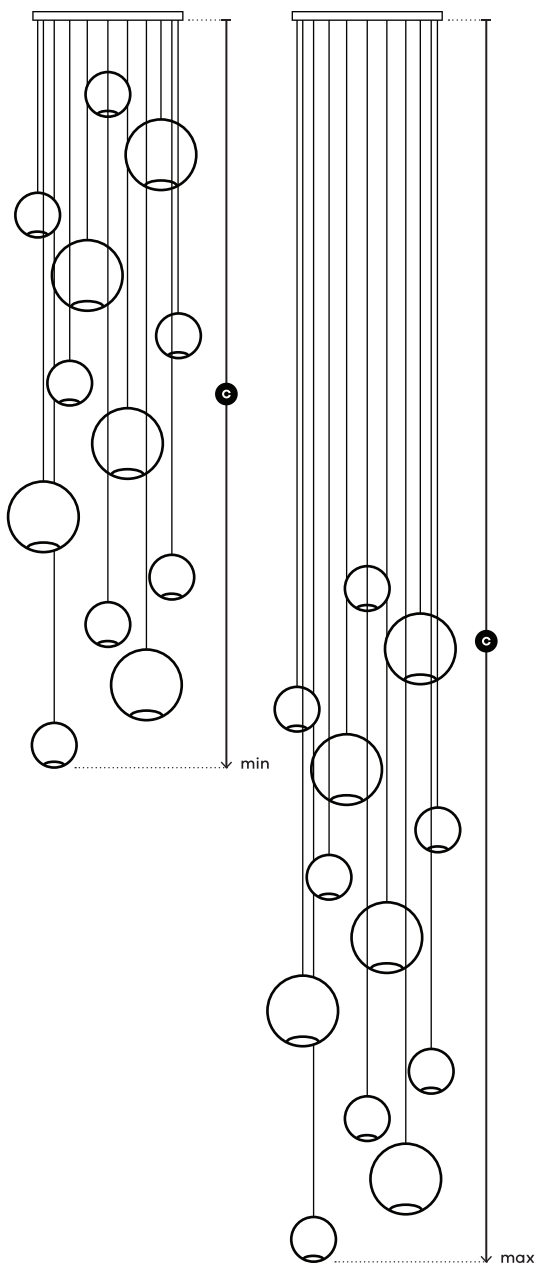
Maße

Alle Maße in mm, falls nicht anders angegeben. Alle Maße beziehen sich auf 5m-Kabel.

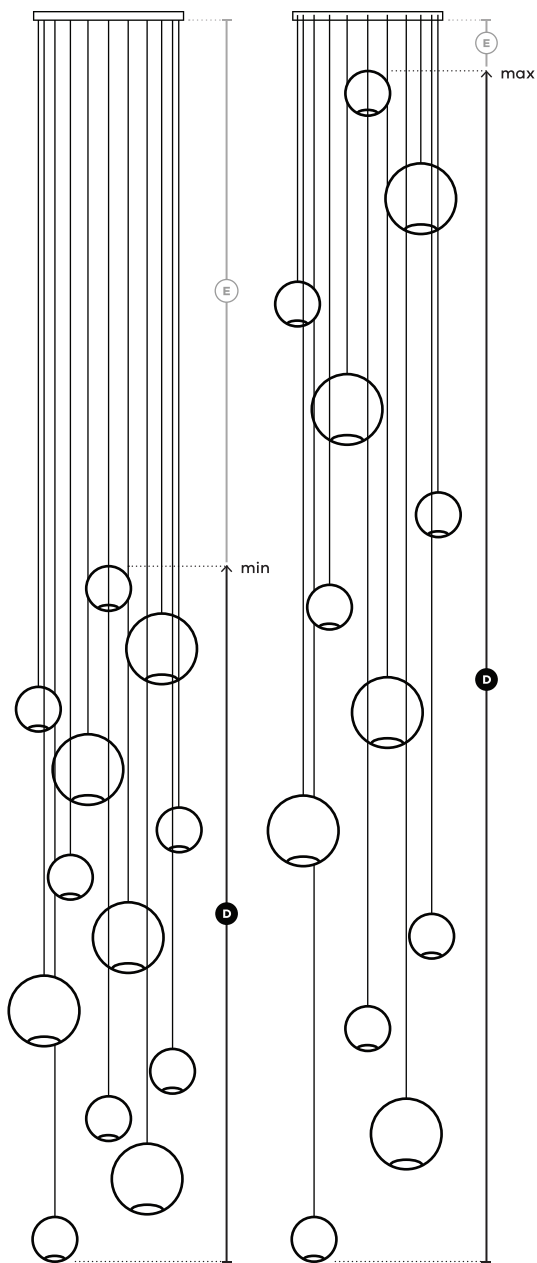
- A** Durchmesser Schirm
- B** Durchmesser Baldachin
- C** Gesamtlänge
- D** Gruppenhöhe
- E** Startlänge
- F** Durchmesser Gruppe

Sphéra **Random 12** Mix**Gesamtlänge**

Die Leuchte kann auf eine Gesamtlänge zwischen **C** 3100 - 5150 mm gehangen werden.

**Gruppenhöhe**

Die Abstände zwischen den Schirmen können flexibel angepasst werden. So ergibt sich eine Gruppenhöhe von **D** 2900 - 4950 mm.



Serie

Familie Sphéra
Anzahl 12
Größe Mix
Hängung Random

Anbringung

Deckenmontage

Produkte

7x Sphéra 300
5x Sphéra 200
1x Baldachin PL-B600

Kabel

Die Länge jedes Kabels kann flexibel eingestellt werden. Jeder Lampenschirm inkl. 5m-Kabel, längere Kabel möglich.

Maße

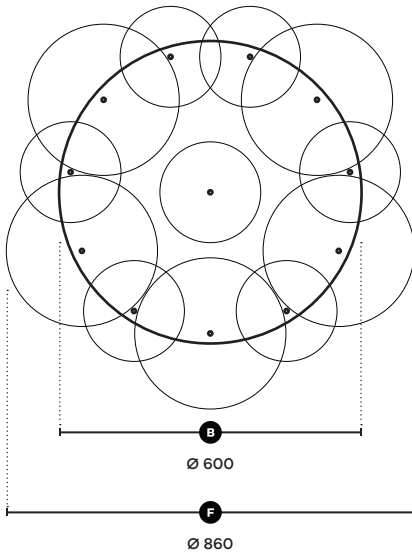
Alle Maße in mm, falls nicht anders angegeben. Alle Maße beziehen sich auf 5m-Kabel.

- A** Durchmesser Schirm
- B** Durchmesser Baldachin
- C** Gesamtlänge
- D** Gruppenhöhe
- E** Startlänge
- F** Durchmesser Gruppe

Sphéra Random 12 Mix

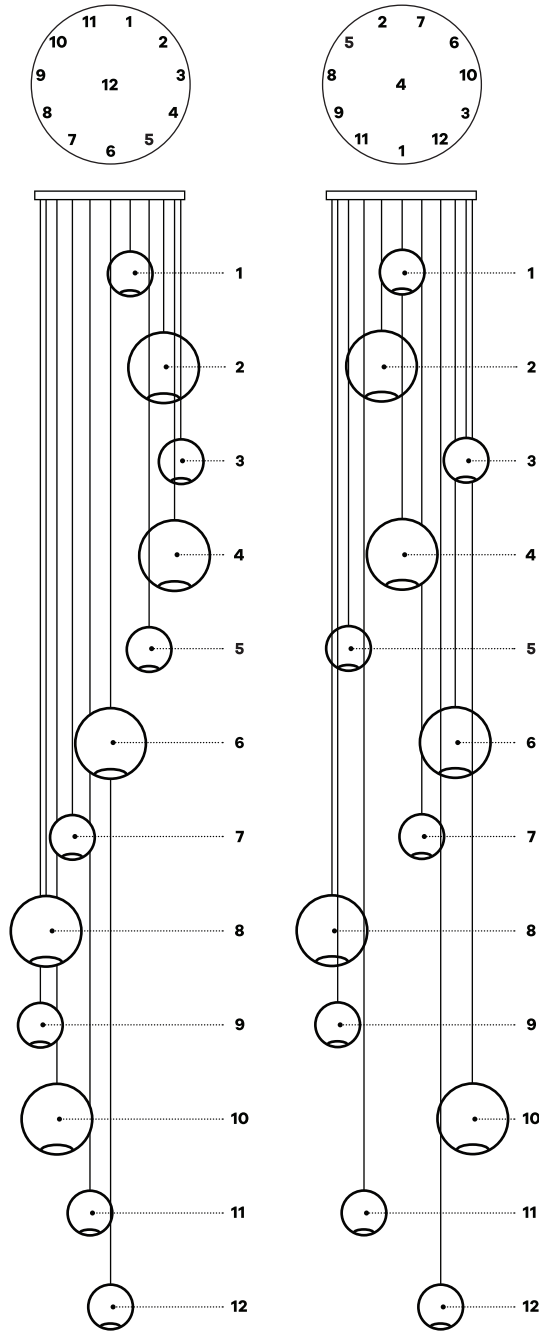
Lochmuster Baldachin

Die Löcher im Baldachin geben die Positionen der Kabel vor.



Variable Layouts

Die Schirme können nach Höhe sortiert (spiralförmig) oder unsortiert (chaotisch) gehangen werden. Die Zeichnungen zeigen zwei von vielen Beispielen.



spiralförmiges Layout

chaotisches Layout

Serie

Familie Sphéra
Anzahl 12
Größe Mix
Hängung Random

Anbringung

Deckenmontage

Produkte

7x Sphéra 300
5x Sphéra 200
1x Baldachin PL-B600

Kabel

Die Länge jedes Kabels kann flexibel eingestellt werden. Jeder Lampenschirm inkl. 5m-Kabel, längere Kabel möglich.

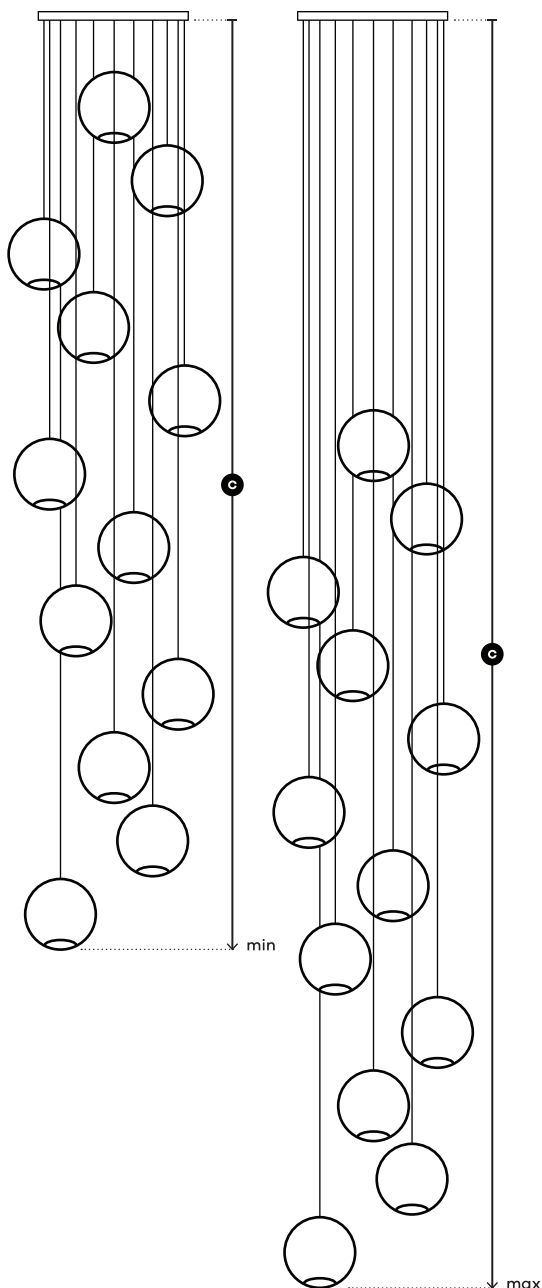
Maße

Alle Maße in mm, falls nicht anders angegeben. Alle Maße beziehen sich auf 5m-Kabel.

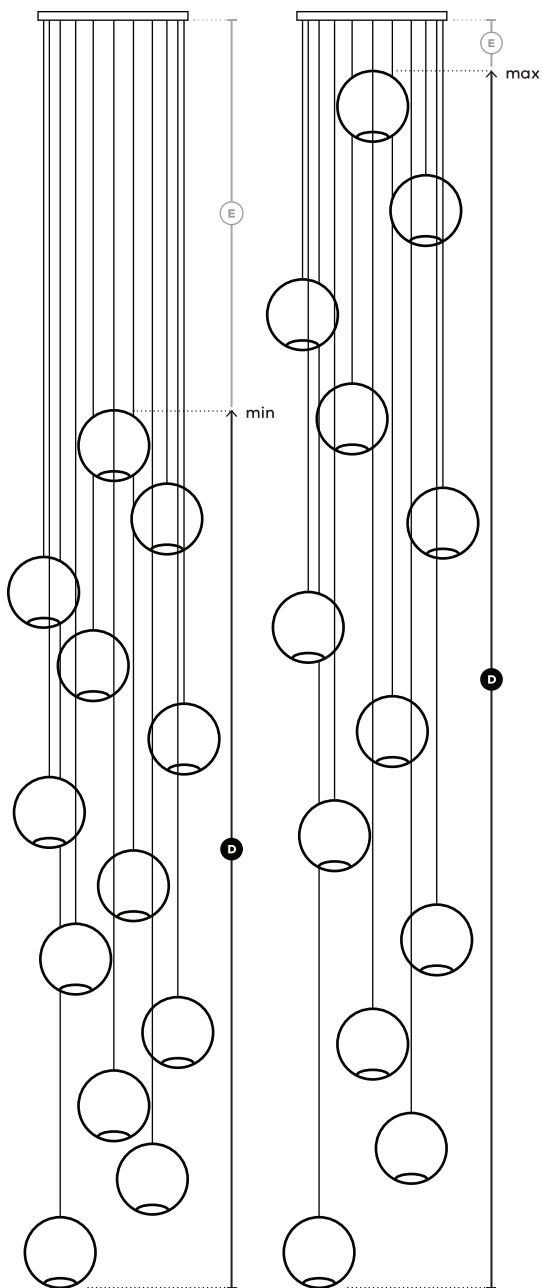
- A** Durchmesser Schirm
- B** Durchmesser Baldachin
- C** Gesamtlänge
- D** Gruppenhöhe
- E** Startlänge
- F** Durchmesser Gruppe

Sphéra **Random 12** 300**Gesamtlänge**

Die Leuchte kann auf eine Gesamtlänge zwischen
C 3800 - 5250 mm gehangen werden.

**Gruppenhöhe**

Die Abstände zwischen den Schirmen können flexibel
angepasst werden. So ergibt sich eine Gruppenhöhe von
D 3600 - 5050 mm.

**Serie**

Familie Sphéra
Anzahl 12
Größe 300
Hängung Random

Anbringung

Deckenmontage

Produkte

12x Sphéra 300
1x Baldachin PL-B600

Kabel

Die Länge jedes Kabels
kann flexibel eingestellt
werden. Jeder Lampen-
schirm inkl. 5m-Kabel,
längere Kabel möglich.

Maße

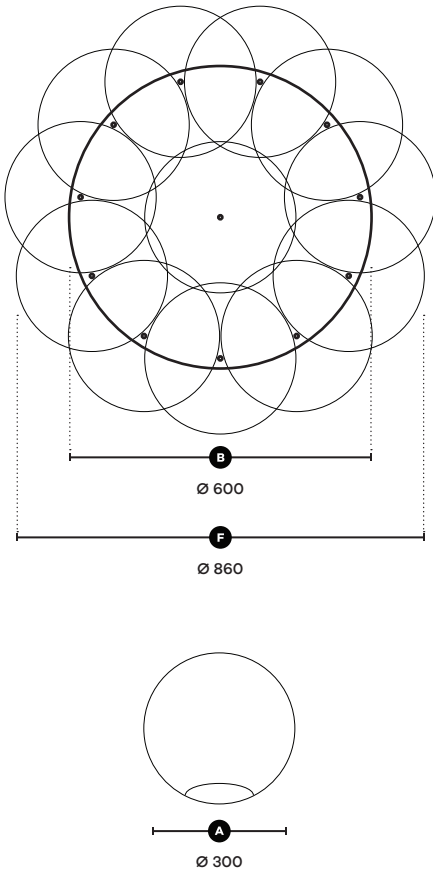
Alle Maße in mm, falls
nicht anders angegeben.
Alle Maße beziehen sich
auf 5m-Kabel.

- A** Durchmesser Schirm
- B** Durchmesser Baldachin
- C** Gesamtlänge
- D** Gruppenhöhe
- E** Startlänge
- F** Durchmesser Gruppe

Sphéra Random 12 300

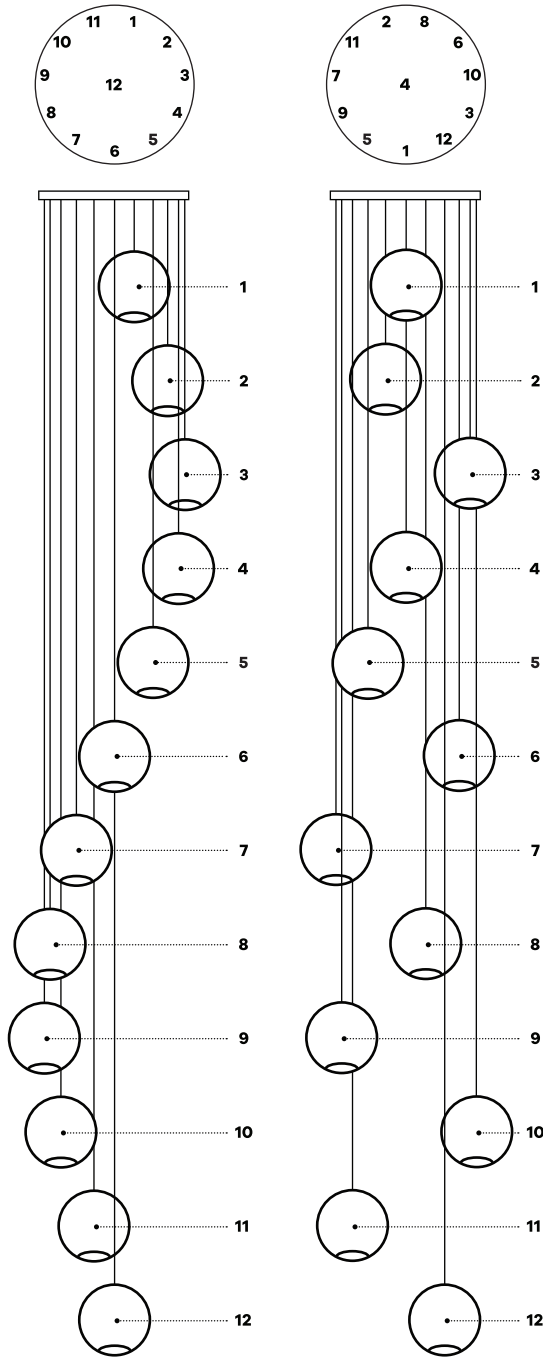
Lochmuster Baldachin

Die Löcher im Baldachin geben die Positionen der Kabel vor.



Variable Layouts

Die Schirme können nach Höhe sortiert (spiralförmig) oder unsortiert (chaotisch) gehangen werden. Die Zeichnungen zeigen zwei von vielen Beispielen.



spiralförmiges Layout

chaotisches Layout

Serie

Familie Sphéra
Anzahl 12
Größe 300
Hängung Random

Anbringung

Deckenmontage

Produkte

12x Sphéra 300
1x Baldachin PL-B600

Kabel

Die Länge jedes Kabels kann flexibel eingestellt werden. Jeder Lampenschirm inkl. 5m-Kabel, längere Kabel möglich.

Maße

Alle Maße in mm, falls nicht anders angegeben. Alle Maße beziehen sich auf 5m-Kabel.

- A** Durchmesser Schirm
- B** Durchmesser Baldachin
- C** Gesamtlänge
- D** Gruppenhöhe
- E** Startlänge
- F** Durchmesser Gruppe